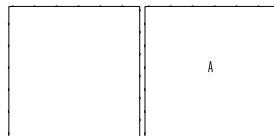




## INDUSTRIA DALLE

**DESCRIPTION:** Dalle **TEXTURE:** Lisse HD<sup>2</sup>, Granitex HD<sup>2</sup> ou Meulé HD<sup>2</sup>

### DESSUS DE PALETTE



### EXPLOREZ DE NOUVEAUX HORIZONS AVEC LES TOITURES TERRASSES.

#### TOITURE FRAÎCHE

Indexe élevé de réflectivité solaire

#### PROLONGE LA DURÉE DE VIE DES TOITS

Protège la membrane d'étanchéité des rayons UV et des perforations accidentelles.

#### FACILITÉ D'ACCÈS POUR L'ENTRETIEN

Lorsqu'elle est installée sur un support, la dalle INDUSTRIA peut être déplacée pour l'entretien de la toiture.

#### NOTES

Voir pages 17 à 21 pour plus d'informations techniques.

Beige Crème, Nickel Grisé, Gris Calcaire et Noir Onyx Lisse HD<sup>2</sup> sont disponibles dans de plus courts délais. Toutes autres combinaisons de finitions et de couleurs sont fabriquées sur commande, pour un minimum de 500 pi<sup>2</sup>.

Lisse et Granitex

Spécifications par palette	Impérial	Métrique
Cubage	<b>54,25 pi<sup>2</sup></b>	5,04 m <sup>2</sup>
Poids approximatif	1 567 lb	711 kg
Nombre de rangs	7	
Couverture par rang	7,75 pi <sup>2</sup>	0,72 m <sup>2</sup>
Couverture linéaire par rang	3,94 pi lin.	1,20 m lin.



Dimension des unités	pouces	mm	Unités / palette
Hauteur	2 3/8	60	14 unités
Largeur	23 5/8	600	
Longueur	23 5/8	600	


Meulé

Spécifications par palette	Impérial	Métrique
Cubage	<b>54,25 pi<sup>2</sup></b>	5,04 m <sup>2</sup>
Poids approximatif	1 555 lb	705 kg
Nombre de rangs	7	
Couverture par rang	7,75 pi <sup>2</sup>	0,72 m <sup>2</sup>
Couverture linéaire par rang	3,94 pi lin.	1,20 m lin.

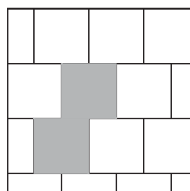


Dimension des unités	pouces	mm	Unités / palette
Hauteur	2 5/16	58	14 unités
Largeur	23 5/8	600	
Longueur	23 5/8	600	

29 | Motif linéaire



30 | Motif linéaire



Les motifs de pose sont présentés à titre d'exemple seulement. Il est de la responsabilité de l'utilisateur de vérifier la quantité des matériaux nécessaire.


Brun Châtaigne

Beige Crème

Nickel Grisé

Gris Calcaire

Noir Onyx






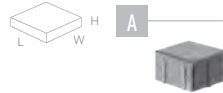
# INDUSTRIA SÉRIE 150

DESCRIPTION: Pavé **TEXTURE:** Lisse HD<sup>2</sup> or Granitex HD<sup>2</sup>

## DESSUS DE PALETTE - 150x150



Spécifications par palette		Impérial	Métrique
150x150	Cubage	<b>71,20 pi<sup>2</sup></b>	6,62 m <sup>2</sup>
	Poids approximatif	3 357 lb	1 523 kg
	Nombre de rangs	7	
	Couverture par rang	10,17 pi <sup>2</sup>	0,95 m <sup>2</sup>
	Couverture linéaire par rang	20,67 pi lin.	6,30 m lin.



Dimension des unités	pouces	mm	Unités / palette
Hauteur	3 15/16	100	294 unités
Largeur	5 7/8	150	
Longueur	5 7/8	150	


## NOTES

Voir pages 48 à 51 pour plus d'informations techniques.

La série 150 est disponible sur commande seulement, pour un minimum de 500 pi<sup>2</sup>.


### 01 | Motif linéaire

100% - 150x150



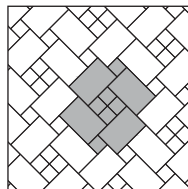
### 02 | Motif linéaire

100% - 150x150



### 24 | Motif modulaire

80% - 450x300 | 20% - 150x150



Les motifs de pose sont présentés à titre d'exemple seulement. Il est de la responsabilité de l'utilisateur de vérifier la quantité des matériaux nécessaire.


Brun Châtaigne

Lisse HD<sup>2</sup>




Beige Crème

Lisse HD<sup>2</sup>




Nickel Grisé

Lisse HD<sup>2</sup>




Gris Calcaire

Lisse HD<sup>2</sup>



Noir Onyx

Lisse HD<sup>2</sup>




Brun Châtaigne

Granitex HD<sup>2</sup>




Beige Crème

Granitex HD<sup>2</sup>




Nickel Grisé

Granitex HD<sup>2</sup>




Gris Calcaire

Granitex HD<sup>2</sup>



Noir Onyx

Granitex HD<sup>2</sup>






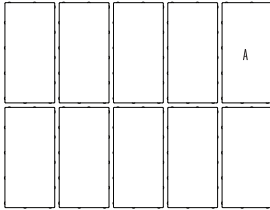
# INDUSTRIA SÉRIE 200

DESCRIPTION: Pavé TEXTURE: Lisse HD<sup>2</sup> ou Granitex HD<sup>2</sup>

## DESSUS DE PALETTE - 200x200



## DESSUS DE PALETTE - 200x400



### NOTES

Voir pages 48 à 51 pour plus d'informations techniques.


La série 200 est disponible sur commande seulement, pour un minimum de 500 pi<sup>2</sup>.

Spécifications par palette		Impérial	Métrique
200x200	Cubage	<b>60,28 pi<sup>2</sup></b>	5,60 m <sup>2</sup>
	Poids approximatif	2 863 lb	1 299 kg
	Nombre de rangs	7	
	Couverture par rang	8,61 pi <sup>2</sup>	0,80 m <sup>2</sup>
	Couverture linéaire par rang	13,12 pi lin.	4 m lin.

Dimension des unités		pouces	mm	Unités / palette
	Hauteur	3 15/16	100	140 unités
	Largeur	7 7/8	200	
	Longueur	7 7/8	200	


Spécifications par palette		Impérial	Métrique
200x400	Cubage	<b>60,28 pi<sup>2</sup></b>	5,60 m <sup>2</sup>
	Poids approximatif	2 862 lb	1 298 kg
	Nombre de rangs	7	
	Couverture par rang	8,61 pi <sup>2</sup>	0,80 m <sup>2</sup>
	Couverture linéaire par rang	Prof. 6,56 pi lin.	2 m lin.
	Longueur	13,12 pi lin.	4 m lin.

Dimension des unités		pouces	mm	Unités / palette
	Hauteur	3 15/16	100	70 unités
	Largeur	7 7/8	200	
	Longueur	15 3/4	400	



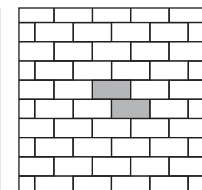
### 03 | Motif linéaire

100% - 200x200



### 04 | Motif linéaire

100% - 200x400



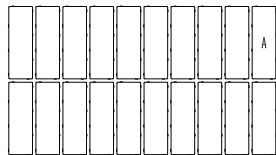
Les motifs de pose sont présentés à titre d'exemple seulement. Il est de la responsabilité de l'utilisateur de vérifier la quantité des matériaux nécessaire.




# INDUSTRIA SÉRIE 300

DESCRIPTION: Pavé **TEXTURE:** Lisse HD<sup>2</sup> ou Granitex HD<sup>2</sup>


## DESSUS DE PALETTE - 300x100



## DESSUS DE PALETTE - 300x150



## DESSUS DE PALETTE - 300x300



### NOTES

Voir pages 48 à 51 pour plus d'informations techniques.

La série 300 est disponible sur commande seulement, pour un minimum de 500 pi<sup>2</sup>.

Spécifications par palette		Impérial	Métrique
300x100	Cubage	<b>45,21 pi<sup>2</sup></b>	4,20 m <sup>2</sup>
	Poids approximatif	2 051 lbs	930 kg
	Nombre de rangs	7	
	Couverture par rang	6,46 pi <sup>2</sup> /rangée	0,60 m <sup>2</sup>
	Couverture linéaire par rang	Prof. 19,69 pi lin. Longueur 6,56 pi lin.	6 m lin. 2 m lin.

Dimension des unités		pouces	mm	Unités / palette
	Hauteur	3 15/16	100	140 unités
	Largeur	11 13/16	300	
	Longueur	3 15/16	100	

Spécifications par palette		Impérial	Métrique
300x150	Cubage	<b>71,20 pi<sup>2</sup></b>	6,62 m <sup>2</sup>
	Poids approximatif	3 288 lb	1 491 kg
	Nombre de rangs	7	
	Couverture par rang	10,17 pi <sup>2</sup> /rangée	0,95 m <sup>2</sup>
	Couverture linéaire par rang	Prof. 20,67 pi lin. Longueur 10,33 pi lin.	6,30 m lin. 3,15 m lin.

Dimension des unités		pouces	mm	Unités / palette
	Hauteur	3 15/16	100	147 unités
	Largeur	11 13/16	300	
	Longueur	5 7/8	150	

Spécifications par palette		Impérial	Métrique
300x300	Cubage	<b>81,38 pi<sup>2</sup></b>	7,56 m <sup>2</sup>
	Poids approximatif	3 725 lb	1 690 kg
	Nombre de rangs	7	
	Couverture par rang	11,63 pi <sup>2</sup>	1,08 m <sup>2</sup>
	Couverture linéaire par rang	11,81 pi lin.	3,60 m lin.

Dimension des unités		pouces	mm	Unités / palette
	Hauteur	3 15/16	100	84 unités
	Largeur	11 13/16	300	
	Longueur	11 13/16	300	


Brun Châtaigne

Lisse HD<sup>2</sup>  
Granitex HD<sup>2</sup>




Beige Crème

Lisse HD<sup>2</sup>  
Granitex HD<sup>2</sup>



Nickel Grisé

Lisse HD<sup>2</sup>  
Granitex HD<sup>2</sup>




Gris Calcaire

Lisse HD<sup>2</sup>  
Granitex HD<sup>2</sup>



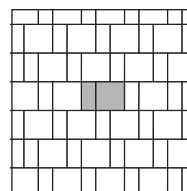
Noir Onyx

Lisse HD<sup>2</sup>  
Granitex HD<sup>2</sup>



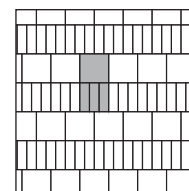
### 07 | Motif linéaire

65% - 300x300 | 35% - 300x150



### 08 | Motif linéaire

50% - 300x100 | 50% - 300x300



Les motifs de pose sont présentés à titre d'exemple seulement. Il est de la responsabilité de l'utilisateur de vérifier la quantité des matériaux nécessaire.

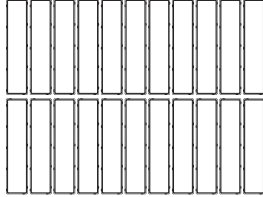




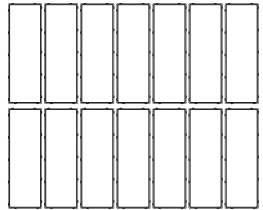
# INDUSTRIA SÉRIE 450

DESCRIPTION: Pavé **TEXTURE:** Lisse HD<sup>2</sup> ou Granitex HD<sup>2</sup>

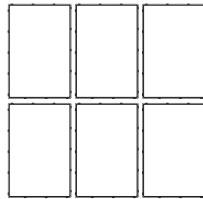
## DESSUS DE PALETTE - 450X100



## DESSUS DE PALETTE - 450X150



## DESSUS DE PALETTE - 450X300



## NOTES

Voir pages 48 à 51 pour plus d'informations techniques.

La série 450 est disponible sur commande seulement, pour un minimum de 500 pi<sup>2</sup>.

Spécifications par palette		Impérial	Métrique
450X100	Cubage	<b>74,59 pi<sup>2</sup></b>	6,93 m <sup>2</sup>
	Poids approximatif	3 516 lb	1 595 kg
	Nombre de rangs	7	
	Couverture par rang	10,66 pi <sup>2</sup>	0,99 m <sup>2</sup>
	Couverture linéaire par rang	Prof. 32,48 pi lin.	9,90 m lin.
	Longueur	7,22 pi lin.	2,20 m lin.



Dimension des unités	pouces	mm	Unités / palette
Hauteur	3 15/16	100	154 unités
Largeur	3 15/16	100	
Longueur	17 11/16	450	

Spécifications par palette		Impérial	Métrique
450X150	Cubage	<b>71,20 pi<sup>2</sup></b>	6,62 m <sup>2</sup>
	Poids approximatif	3 357 lb	1 523 kg
	Nombre de rangs	7	
	Couverture par rang	10,17 pi <sup>2</sup>	0,95 m <sup>2</sup>
	Couverture linéaire par rang	Prof. 20,67 pi lin.	6,30 m lin.
	Longueur	6,89 pi lin.	2,10 m lin.



Dimension des unités	pouces	mm	Unités / palette
Hauteur	3 15/16	100	98 unités
Largeur	5 7/8	150	
Longueur	17 11/16	450	

Spécifications par palette		Impérial	Métrique
450X300	Cubage	<b>61,03 pi<sup>2</sup></b>	5,67 m <sup>2</sup>
	Poids approximatif	2 883 lb	1 308 kg
	Nombre de rangs	7	
	Couverture par rang	8,72 pi <sup>2</sup>	0,81 m <sup>2</sup>
	Couverture linéaire par rang	Prof. 8,86 pi lin.	2,70 m lin.
	Longueur	5,91 pi lin.	1,80 m lin.



Dimension des unités	pouces	mm	Unités / palette
Hauteur	3 15/16	100	42 unités
Largeur	11 13/16	300	
Longueur	17 11/16	450	


Brun Châtaigne

Lisse HD<sup>2</sup>  
Granitex HD<sup>2</sup>




Beige Crème

Lisse HD<sup>2</sup>  
Granitex HD<sup>2</sup>




Nickel Grisé

Lisse HD<sup>2</sup>  
Granitex HD<sup>2</sup>




Gris Calcaire

Lisse HD<sup>2</sup>  
Granitex HD<sup>2</sup>



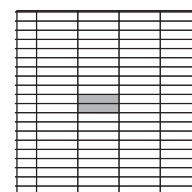
Noir Onyx

Lisse HD<sup>2</sup>  
Granitex HD<sup>2</sup>




11 | Motif linéaire

100% - 450x100



12 | Motif linéaire

100% - 450x100



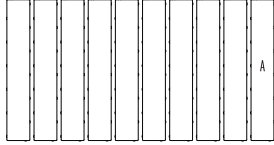
Les motifs de pose sont présentés à titre d'exemple seulement. Il est de la responsabilité de l'utilisateur de vérifier la quantité des matériaux nécessaire.



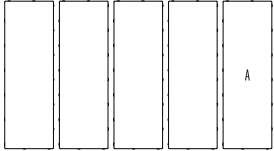
# INDUSTRIA SÉRIE 600

DESCRIPTION: Pavé **TEXTURE**: Lisse HD<sup>2</sup> ou Granitex HD<sup>2</sup>

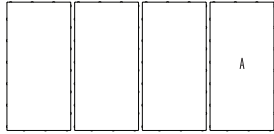
## DESSUS DE PALETTE - 600x100



## DESSUS DE PALETTE - 600x200



## DESSUS DE PALETTE - 600x300



### NOTES

Voir pages 48 à 51 pour plus d'informations techniques.

Beige Crème, Nickel Grisé, Gris Calcaire et Noir Onyx Lisse HD<sup>2</sup> sont disponibles dans de plus courts délais. Toutes autres combinaisons de finitions et de couleurs sont fabriquées sur commande, pour un minimum de 500 pi<sup>2</sup>.

Spécifications par palette		Impérial	Métrique
600x100	Cubage	<b>45,21 pi<sup>2</sup></b>	4,20 m <sup>2</sup>
	Poids approximatif	2 112 lb	958 kg
	Nombre de rangs	7	
	Couverture par rang	6,46 pi <sup>2</sup>	0,60 m <sup>2</sup>
Couverture linéaire par rang	Prof.	19,69 pi lin.	6 m lin.
	Longueur	3,28 pi lin.	1 m lin.

Dimension des unités		pouces	mm	Unités / palette
	Hauteur	3 15/16	100	70 unités
	Largeur	23 5/8	600	
	Longueur	3 15/16	100	

Spécifications par palette		Impérial	Métrique
600x200	Cubage	<b>45,21 pi<sup>2</sup></b>	4,20 m <sup>2</sup>
	Poids approximatif	2 146 lb	973 kg
	Nombre de rangs	7	
	Couverture par rang	6,46 pi <sup>2</sup>	0,60 m <sup>2</sup>
Couverture linéaire par rang	Prof.	9,84 pi lin.	3 m lin.
	Longueur	3,28 pi lin.	1 m lin.

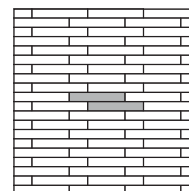
Dimension des unités		pouces	mm	Unités / palette
	Hauteur	3 15/16	100	35 unités
	Largeur	23 5/8	600	
	Longueur	7 7/8	200	

Spécifications par palette		Impérial	Métrique
600x300	Cubage	<b>54,25 pi<sup>2</sup></b>	5,04 m <sup>2</sup>
	Poids approximatif	2 567 lb	1 164 kg
	Nombre de rangs	7	
	Couverture par rang	7,75 pi <sup>2</sup>	0,72 m <sup>2</sup>
Couverture linéaire par rang	Prof.	7,87 pi lin.	2,40 m lin.
	Longueur	3,94 pi lin.	1,20 m lin.

Dimension des unités		pouces	mm	Unités / palette
	Hauteur	3 15/16	100	28 unités
	Largeur	23 5/8	600	
	Longueur	11 13/16	300	

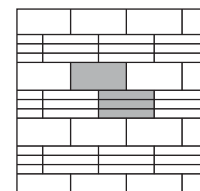
### 25 | Motif linéaire

100% - 600x100



### 26 | Motif linéaire

50% - 600x100 | 50% - 600x300




Brun Châtaigne

Lisse HD<sup>2</sup>  
Granitex HD<sup>2</sup>




Beige Crème

Lisse HD<sup>2</sup>  
Granitex HD<sup>2</sup>




Nickel Grisé

Lisse HD<sup>2</sup>  
Granitex HD<sup>2</sup>




Gris Calcaire

Lisse HD<sup>2</sup>  
Granitex HD<sup>2</sup>



Noir Onyx

Lisse HD<sup>2</sup>  
Granitex HD<sup>2</sup>



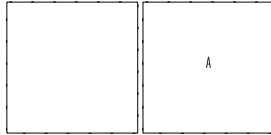
Les motifs de pose sont présentés à titre d'exemple seulement. Il est de la responsabilité de l'utilisateur de vérifier la quantité des matériaux nécessaire.



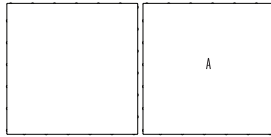
## INDUSTRIA SÉRIE 600

**DESCRIPTION:** Pavé et Dalle **TEXTURE:** Lisse HD<sup>2</sup> ou Granitex HD<sup>2</sup>

### DESSUS DE PALETTE - 100×600×600 PAVÉ



### DESSUS DE PALETTE - 60×600×600 DALLE



### NOTES

#### 100×600×600 PAVÉ:

Voir pages 48 à 51 pour plus d'informations techniques.

Pour les applications véhiculaires, il est recommandé d'installer ce produit sur une dalle de béton conçue par un Ingénieur.

#### 60×600×600 DALLE:

Voir pages 17 à 21 pour plus d'informations techniques.

Beige Crème, Nickel Grisé, Gris Calcaire et Noir Onyx Lisse HD<sup>2</sup> sont disponibles dans de plus courts délais. Toutes autres combinaisons de finitions et de couleurs sont fabriquées sur commande, pour un minimum de 500 pi<sup>2</sup>.

Spécifications par palette		Impérial	Métrique
PAVÉ 100×600×600	Cubage	54,25 pi <sup>2</sup>	5,04 m <sup>2</sup>
	Poids approximatif	2 556 lb	1 159 kg
	Nombre de rangs	7	
	Couverture par rang	7,75 pi <sup>2</sup>	0,72 m <sup>2</sup>
	Couverture linéaire par rang	3,94 pi lin.	1,20 m lin.

Dimension des unités		pouces	mm	Unités / palette
	Hauteur	3 15/16	100	14 unités
	Largeur	23 5/8	600	
	Longueur	23 5/8	600	

Spécifications par palette		Impérial	Métrique
DALLE 60×600×600	Cubage	54,25 pi <sup>2</sup>	5,04 m <sup>2</sup>
	Poids approximatif	1 567 lb	711 kg
	Nombre de rangs	7	
	Couverture par rang	7,75 pi <sup>2</sup>	0,72 m <sup>2</sup>
	Couverture linéaire par rang	3,94 pi lin.	1,20 m lin.

Dimension des unités		pouces	mm	Unités / palette
	Hauteur	2 3/8	60	14 unités
	Largeur	23 5/8	600	
	Longueur	23 5/8	600	


Brun Châtaigne

Lisse HD<sup>2</sup>  
Granitex HD<sup>2</sup>




Beige Crème

Lisse HD<sup>2</sup>  
Granitex HD<sup>2</sup>




Nickel Grisé

Lisse HD<sup>2</sup>  
Granitex HD<sup>2</sup>




Gris Calcaire

Lisse HD<sup>2</sup>  
Granitex HD<sup>2</sup>



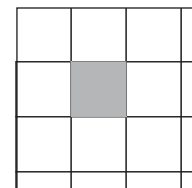
Noir Onyx

Lisse HD<sup>2</sup>  
Granitex HD<sup>2</sup>



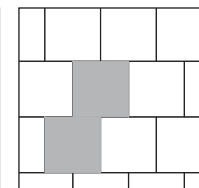
29 | Motif linéaire

100% - 600x600



30 | Motif linéaire

100% - 600x600



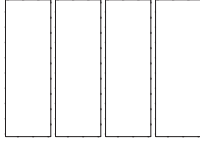
Les motifs de pose sont présentés à titre d'exemple seulement. Il est de la responsabilité de l'utilisateur de vérifier la quantité des matériaux nécessaire.



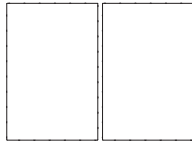
# INDUSTRIA SÉRIE 900

DESCRIPTION: Pavé **TEXTURE:** Lisse HD<sup>2</sup> ou Granitex HD<sup>2</sup>


## DESSUS DE PALETTE - 900x300



## DESSUS DE PALETTE - 900x600



## DESSUS DE PALETTE - 900x900



### NOTES

Voir pages 48 à 51 pour plus d'informations techniques.

La série 900 est disponible sur commande seulement, pour un minimum de 500 pi<sup>2</sup>.

Pour les applications véhiculaires, il est recommandé d'installer ce produit sur une dalle de béton conçue par un Ingénieur.

Spécifications par palette		Impérial	Métrique
900x300	Cubage	<b>81,38 pi<sup>2</sup></b>	7,56 m <sup>2</sup>
	Poids approximatif	3 821 lb	1 733 kg
	Nombre de rangs	7	
	Couverture par rang	11,63 pi <sup>2</sup>	1,08 m <sup>2</sup>

Dimension des unités		pouces	mm	Unités / palette
	Hauteur	3 15/16	100	28 unités
	Largeur	35 7/16	900	
	Longueur	11 13/16	300	

Spécifications par palette		Impérial	Métrique
900x600	Cubage	<b>81,38 pi<sup>2</sup></b>	7,56 m <sup>2</sup>
	Poids approximatif	3 839 lb	1 741 kg
	Nombre de rangs	7	
	Couverture par rang	11,63 pi <sup>2</sup>	1,08 m <sup>2</sup>

Dimension des unités		pouces	mm	Unités / palette
	Hauteur	3 15/16	100	14 unités
	Largeur	35 7/16	900	
	Longueur	23 5/8	600	

Spécifications par palette		Impérial	Métrique
900x900	Cubage	<b>61,00 pi<sup>2</sup></b>	5,67 m <sup>2</sup>
	Poids approximatif	2 893 lb	1 312 kg
	Nombre de rangs	7	
	Couverture par rang	8,72 pi <sup>2</sup>	0,81 m <sup>2</sup>

Dimension des unités		pouces	mm	Unités / palette
	Hauteur	3 15/16	100	7 unités
	Largeur	35 7/16	900	
	Longueur	35 7/16	900	

- Brun Châtaigne


Lisse HD<sup>2</sup>  
Granitex HD<sup>2</sup>
- Beige Crème

Lisse HD<sup>2</sup>  
Granitex HD<sup>2</sup>
- Nickel Grisé

Lisse HD<sup>2</sup>  
Granitex HD<sup>2</sup>
- Gris Calcaire

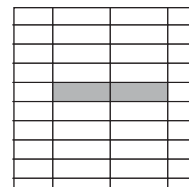
Lisse HD<sup>2</sup>  
Granitex HD<sup>2</sup>
- Noir Onyx

Lisse HD<sup>2</sup>  
Granitex HD<sup>2</sup>




### 31 | Motif linéaire

100% - 900x300



### 34 | Motif à chevrons

100% - 900x300



Les motifs de pose sont présentés à titre d'exemple seulement. Il est de la responsabilité de l'utilisateur de vérifier la quantité des matériaux nécessaire.