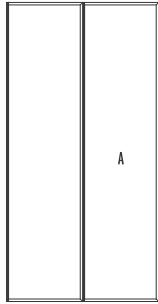




# YORK 60"


**DESCRIPTION:** Marche **TEXTURE:** Pierre calcaire avec contours ciselés

## DESSUS DE PALETTE



Spécifications par palette	Impérial	Métrique
Cubage	<b>2 unités</b>	2 unités
Couverture linéaire par palette	10 pi lin./pal	3,05 m lin./pal
Poids approximatif	1 029 lb	467 kg
Nombre de rangs	1	

Dimensions des unités	po	mm	Qté/pal
Hauteur	6	152	2 unités
Profondeur	15	381	
Longueur	60	1524	

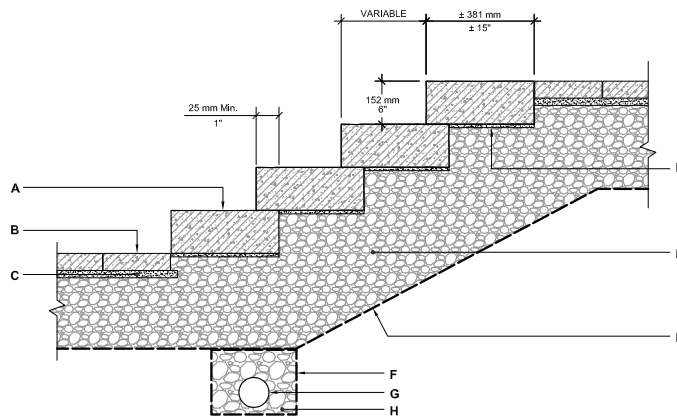


## NOTES

York est une marche à face simple, ciselée sur 3 côtés.

\* Pour une allure authentique, chaque option de couleur est composée de tons clairs et foncés. La présence d'ingrédients naturels dans la recette de fabrication, tel que le granit, donne place à une variété de tons, de veines et de textures d'une pierre à l'autre.

Afin de conserver une apparence naturelle, les dimensions du produit peuvent varier de  $\pm 5$  mm ( $3/16$ " ) en hauteur  $\pm 13$  mm ( $1/2$ " ) en longueur et largeur.



- A. MARCHE YORK
- B. PAVÉ DE BÉTON TECO-BLOC
- C. LIT DE POSE 25 mm (1")
- D. LIT DE POSE (SI NÉCESSAIRE POUR L'ALIGNEMENT) 12 mm (1/2") MAX. À COMACTER
- E. FONDATION GRANULAIRE COMPACTÉE 0-20 mm (0-3/4") ÉPAISSEUR SELON LE TYPE DU SOL EN PLACE
- F. GÉOTEXTILE
- G. DRAIN PERFORÉ 100 mm (4") DIA. RACCORDÉ AUX SERVICES
- H. PIERRE NETTE 20 mm (3/4")

riviera

brun rocaille

brun chocolat

beige baja

