

2025

T R A N S F O R M E R L ' A M É N A G E M E N T

**UNILOCK®**







Que voyez-vous lorsque vous regardez une cour arrière, un porche d'entrée ou une entrée de voitures?

**Chez Unilock, nous voyons des possibilités.**

Des possibilités de construire des œuvres d'art et des terrains de jeu personnels. Des possibilités de réunir des familles pour un barbecue d'anniversaire ou une réception de mariage. Des possibilités de transformer votre imagination en espaces extérieurs remarquables et de créer des liens plus solides que le béton sous vos pieds.

Et nous ne laissons pas les possibilités se perdre. S'appuyant sur plus de 50 ans d'innovation et de durabilité, nous fournissons à nos clients les outils nécessaires pour transformer leurs rêves en réalité. Nous vous mettons en relation avec des contracteurs éprouvés et vous fournissons une palette infinie de matériaux, mais le produit final est toujours unique et le vôtre. Et lorsque votre projet est terminé, vous n'avez pas seulement quelque chose de beau, vous avez changé votre façon de voir le monde.

Alors, où voyez-vous des possibilités et comment pouvons-nous vous aider à les développer?

**UNILOCK** TRANSFORMER LES AMÉNAGEMENTS **PAYSAGERS**

TABLE DES  
**matières**



## RÊVER

---

- 6** Commencez à rêver
- 40** Avant et après
- 42** Gagnant du meilleur de la catégorie
- 44** Projets commerciaux

## PRODUITS

---

- 48** Découvrez votre style
- 56** Technologies Unilock
- 62** Collections
- 88** Pierre naturelle
- 92** Produits Elegance
- 104** Dalles et pavés
- 170** Murs de soutènement
- 196** Couronnements, marches et contre-marches

## APPRENDRE ET PLANIFIER

---

- 207** Trouver le bon contracteur
- 209** Ressources Unilock
- 211** Centre d'inspiration extérieur
- 213** Principes de base de la construction
- 215** Engagement en matière de qualité



# Rêvez

Commencez par rêver  
des possibilités

Imaginez un espace extérieur où l'utilisation inspirée de motifs, de textures et de formes crée non seulement l'envie en matière de design, mais élève votre monde de la manière la plus belle et fonctionnelle qui soit.



Arcana™ (Corvara)


**Pavés :** Soreno™  
(Charcoal) avec Mattoni™  
(Fusion de granit) tapis de  
pavés et accents

**Caractéristiques**  
**verticales :** U-Cara® lisse  
(fusion de granit)




Scannez ici  
pour voir la  
vidéo du projet





Ce patio élégant au bord du lac est doté d'une cuisine en L et d'une table à feu confortable, créant ainsi le lieu de rassemblement idéal pour la famille et les amis tout en profitant d'une vue imprenable.





Les dalles posées selon un motifs empilés ajoutent aux lignes longues et épurées de cette piscine contemporaine. Des marches à proximité mènent à un espace naturel couvert pour des repas en plein air.

**Pavés :** Umbriano® (Gris français)

**Murets et marches :** U-Cara®  
Umbriano avec couronnement  
Umbriano (Féerie d'hiver)



Scannez ici  
pour voir la  
vidéo du projet





**Pavés :** Town Hall® (Basalte) avec couronnement LedgeStone™ (Gris)

**Mur de soutènement :** SienaStone™ Lisse™ (Granit)



Scannez ici  
pour voir la  
vidéo du projet






L'entrée accueillante de cette maison est l'endroit parfait pour s'attarder pendant des heures, avec des pavés Town Hall aux tons sombres qui ajoutent un contraste faisant ressortir la verdure environnante.







Des pavés au fini net, rappelant le granit, apportent à cette terrasse de piscine un style ultramoderne tout en offrant confort et fraîcheur sous les pieds lors des journées chaudes et ensoleillées. L'ambiance de cette oasis estivale est sublimée par la présence apaisante de l'eau.



**Pavés :** Umbriano® avec couronnement Umbriano (Blanc antillais)

**Eau et muret :** U-Cara® Umbriano avec Couronnement Umbriano (Blanc antillais)



Scannez ici pour voir la vidéo du projet

Ce patio ultramoderne invite à des conversations sous la lueur de la lune, autour d'un foyer rectangulaire, avec pour toile de fond une vue imprenable sur le lac.



**Pavés :** Arcana™ (Modena) avec des accents Vivanto

**Murets :** Finish U-Cara® Umbriano® (Féerie d'Hiver) avec accent de Série™ (Granit noir) et couronnement universel (Charbon foncé et gris clair)





Ce vaste espace de réception comprend un coin repas extérieur et un foyer, délimité par un tapis de pavés en double-chevrons.



**Pavés :** Umbriano® (Féerie d'Hiver) avec accent Copthorne® (Basalte)

**Caractéristiques verticales :** Muret Rivercrest™ (Ardoise côtière) avec accent Copthorne® (Basalte) et couronnement Ledgestone™ (Gris)



Scannez ici pour voir la vidéo du projet





Les dalles urbaines et les panneaux de métro U-Cara créent une cour arrière avant-gardiste, rehaussée par des éléments de design inspirés de la nature qui apportent des touches de couleurs vibrantes.



**Pavés :** Urban™ (Chamois Indiana) et Cophorne® (Terre brûlée)

**Caractéristiques verticales :** U-Cara® Subway (Chamois Indiana) avec couronnement Urban (Chamois Indiana)




Scannez ici pour voir la vidéo du projet





Un tapis de pavés  
Cophthorne élégant  
contribue à délimiter  
des zones dans cette  
charmante cour arrière.



**Pavés :** Beacon Hill™ lisse  
(Fusion de granit) avec des  
accents Beacon Hill lisse  
(Charcoal foncé) et un  
tapis de pavés et bordure  
Cophthorne® (Basalte)

**Élément pour chute d'eau :**  
Lineo™ Dimensional Stone  
(granit) avec couronnement  
en pierre naturelle  
(Gris veiné)





Découvrez le luxe moderne avec les dalles de Beacon Hill disposées selon un motif de pose en quinconce dans cette cour arrière qui vous invite à vous détendre et à profiter de chaque instant.



**Pavés :** Beacon Hill™ Ultra-Lisse (Opale) avec accent de Copthorne® (Basalte)

**Marches :** Lineo™ Dimensional Stone (graphite) avec couronnement Umbriano® (Féerie d'Hiver)



Scannez ici pour voir la vidéo du projet







**Pavés :** Urban™ (Chamois Indiana) avec tapis de pavé Cophorne® (Basalte)

**Murets de jardin et marches :** U-Cara® Lisse (Chamois Indiana) avec couronnement Urban (Chamois Indiana) et marches



Scannez ici pour voir la vidéo du projet





Cette oasis urbaine est dotée d'un élégant aménagement de piscine avec des dalles en pavés qui restent fraîches et confortables, ainsi que d'un aire de détente adjacent agrémenté d'un tapis en pavés à double-chevrons distinctif.



Ce patio contemporain associe des éléments rustiques à un grand mur de télévision en Brussels Dimensional Stone, qui constitue une pièce maîtresse saisissante pour le visionnage en plein air.



**Pavés :** Bristol Valley® (Fossil) avec accents de Cophorne® (Basalte)

**Caractéristiques verticales :** Brussels Dimensional Stone (Sierra) avec couronnement et couronnement de colonne Ledgestone™ (Chamois)



Scannez ici pour voir la vidéo du projet







**Pavés :** Arcana™ (Modena) avec Mattoni™ (Charcoal) tapis décoratif

**Éléments pour foyers, murets de jardin et îlot BBQ :** U-Cara® lisse (Charcoal foncé) avec couronnement Beacon Hill™ (mélange opale)





Cette maison moderne, sophistiquée et de style farmhouse, dispose d'un foyer à double face spectaculaire, avec une télévision intégrée qui en devient la pièce maîtresse.



**Pavés :** Umbriano® (Féerie d'hiver) avec  
Holland Premier™ (Charcoal) et Cophorne®  
(Basalte) accents

**Mur de soutènement et marches :**  
SienaStone™ Lisse (Granit)





Les lignes angulaires de cette terrasse de piscine créent un effet de chevron, unifiant les deux niveaux.

**Pavés :** Umbriano® (Féerie d'hiver et Ciel mégantic)  
avec couronnement Umbriano® (Ciel mégantic)

**Mur de soutènement et marches :** U-Cara® Umbriano  
(Ciel mégantic) avec couronnement Umbriano  
(Ciel mégantic)





Les dalles carrées noires et blanches forment un motif en damier éblouissant sur le patio supérieur, menant à un aménagement de piscine spacieux idéal pour la détente.

Beacon Hill™ Lisse (Fusion de granit) et Umbriano®  
Hex (Féerie d'Hiver et Ciel Mégantic - mélangés  
sur place) avec accent de Copthorne® (Basalte)





Les pavés Hex au motif élaboré et au fini Umbriano offrent un contraste saisissant avec les élégants pavés Beacon Hill.








Les pavés Beacon Hill et le muret Pisa Smooth s'harmonisent pour créer une ambiance douce et feutrée, transformant ce patio de cour arrière en une retraite spacieuse.



**Pavés :** Beacon Hill™ lisse (Fusion de granit) et accents de Beacon Hill lisse (Charcoal foncé)

**Caractéristiques verticales :** Pisa™ Smooth (unité de granit TG) avec couronnement Pisa Smooth (Granit) et couronnements de colonne en pierre naturelle (Black River)

# Transformation du paysage



McKay Nursery Company  
Madison, WI



AVANT

« La maquette de notre contracteur nous a aidés à visualiser la cour arrière, mais le résultat final a tout de même dépassé nos attentes! »

*John & Kiki*

## La cour arrière de la maison au bord du lac passe de terne à fabuleuse

Les murs de fenêtres de cette maison à deux niveaux laissent entrer le soleil et offrent une vue imprenable sur le magnifique lac Mendota, dans le Wisconsin. Mais la cour arrière d'origine était peu inspirante, avec un petit patio en briques de couleur marron et un espace sous-utilisé qui ne mettait guère en valeur ce cadre incroyable.

Les nouveaux propriétaires, John et Kiki, avaient une vision différente pour leur retraite familiale toutes saisons. Ils voulaient tirer pleinement parti de leur cour arrière en créant un espace de vie contemporain et fonctionnel, conçu pour maximiser le plaisir de leur vue spectaculaire sur le lac. Ce qu'ils ont reçu a dépassé leurs attentes.

# Avant et après



Un grand escalier de style art déco a été construit avec des marches Unilock pour faciliter l'accès aux eaux en contrebas.



Aujourd'hui, un vaste patio Unilock Arcana™ englobe une salle à manger, de nombreuses chaises et un salon avec foyer, mis en valeur de manière créative par une tonalité contrastée de pavés hexagonaux Umbriano® en gris français. Le mur de soutènement existant a été remplacé par un muret Unilock avec des jardins en bac remplis de verdure luxuriante, pour une ambiance naturelle et confortable.

Compte tenu de la proximité de la maison avec le lac, les pavés ont été posés sur une base perméable avec des joints plus espacés remplis de sable perméable à base de résine pour faciliter la gestion des eaux en cas d'inondation. Cela s'est avéré une sage décision, car certaines inondations se sont produites depuis la construction, le projet de pavage restant solide.

Au lieu de l'ancien sentier texturé en pente, un grand escalier de style art déco a été construit avec des marches Unilock pour faciliter l'accès aux eaux en contrebas.





D&B Landscaping Services Inc.,  
en collaboration avec Aniascape LLC

# Meilleur de l'exposition Gagnant



Les propriétaires  
ont imaginé un  
vaste patio de cour  
arrière inspiré  
d'une station  
balnéaire de Miami.

Les propriétaires de cette maison moderne ont imaginé un vaste patio de cour arrière inspiré d'une station balnéaire de Miami. Pour donner vie à cette vision, ils ont collaboré avec Manuel Hernandez de D&B Landscaping et Ania Rossi d'Aniascape LLC, qui ont utilisé les produits Unilock pour concevoir le plan de design initial.

Étant donné le terrain plus étroit, Ania et Manny ont choisi les dalles Beacon Hill™ lisse TG en fossile, afin de créer une ambiance à la fois expansive et haut de gamme. Le Beacon Hill TG, disposé en motif de pose juxtaposée, forme une base épurée et minimaliste pour le patio. Les unités plus petites utilisées pour les contre-marches apportent un ton clair et uniforme tout au long du projet. Les contre-marches



sont couronnées d'un couronnement Unilock, les structures ajoutent un contraste visuel aux teintes plus claires, tout en s'harmonisant avec les accents plus foncés du toit et des fenêtres de la maison.

Le patio supérieur abrite une cuisine extérieure élégamment conçue avec des dalles U-Cara® lisses en fusion de granit, accompagnée de sièges confortables et d'un coin parfait pour les repas en plein air. Un espace salon à proximité, orienté vers un mur de télévision encastré, fusionne harmonieusement les espaces intérieurs et extérieurs.

Au bord de la piscine, deux tables à feu, agrémentées de panneaux U-Cara lisse assortis, et une rangée de chaises longues viennent compléter le décor serein.

Chaque produit choisi a été fabriqué avec la technologie EnduraColor™ pour garantir une couleur et une résistance durables, transformant ce patio époustouflant en un lieu propice à la création de souvenirs précieux, remplis de rires et d'amour.



« La taille TG de Beacon Hill a offert l'esthétique idéale pour créer un bel espace de patio spacieux pour le propriétaire »

**Ania Rossi**

ANIASCAPE LLC




Scannez ici  
pour voir la  
vidéo du projet

# De paysages de cour arrière aux **espaces emblématiques**

---


Depuis des décennies, les architectes et les ingénieurs utilisent les produits Unilock pour façonner des espaces publics emblématiques dans toute l'Amérique du Nord. Aujourd'hui, apportez cette même qualité fiable à la maison et créez votre propre espace destiné à impressionner et construit pour durer.





**Distillery District, Toronto, ON** Conception : The Planning Partnership

**Frederik Meijer Gardens et Sculpture Park, Grand Rapids, MI**  
Conception : Todd Williams Billie Tsien et Progressive AE



**57 Alexander Yonkers Roof Deck, Yonkers, NY**  
Conception : Perkins Eastman



# Produits

Attirez les regards avec  
des produits exclusifs

Du pavé de style vieilli aux lignes contemporaines, notre sélection de produits s'étend au-delà de l'horizontal pour inclure des murets, des colonnes, des escaliers, des tables de foyer et des fontaines. Adoptez le style qui est indéniablement le vôtre, et incontestablement Unilock!



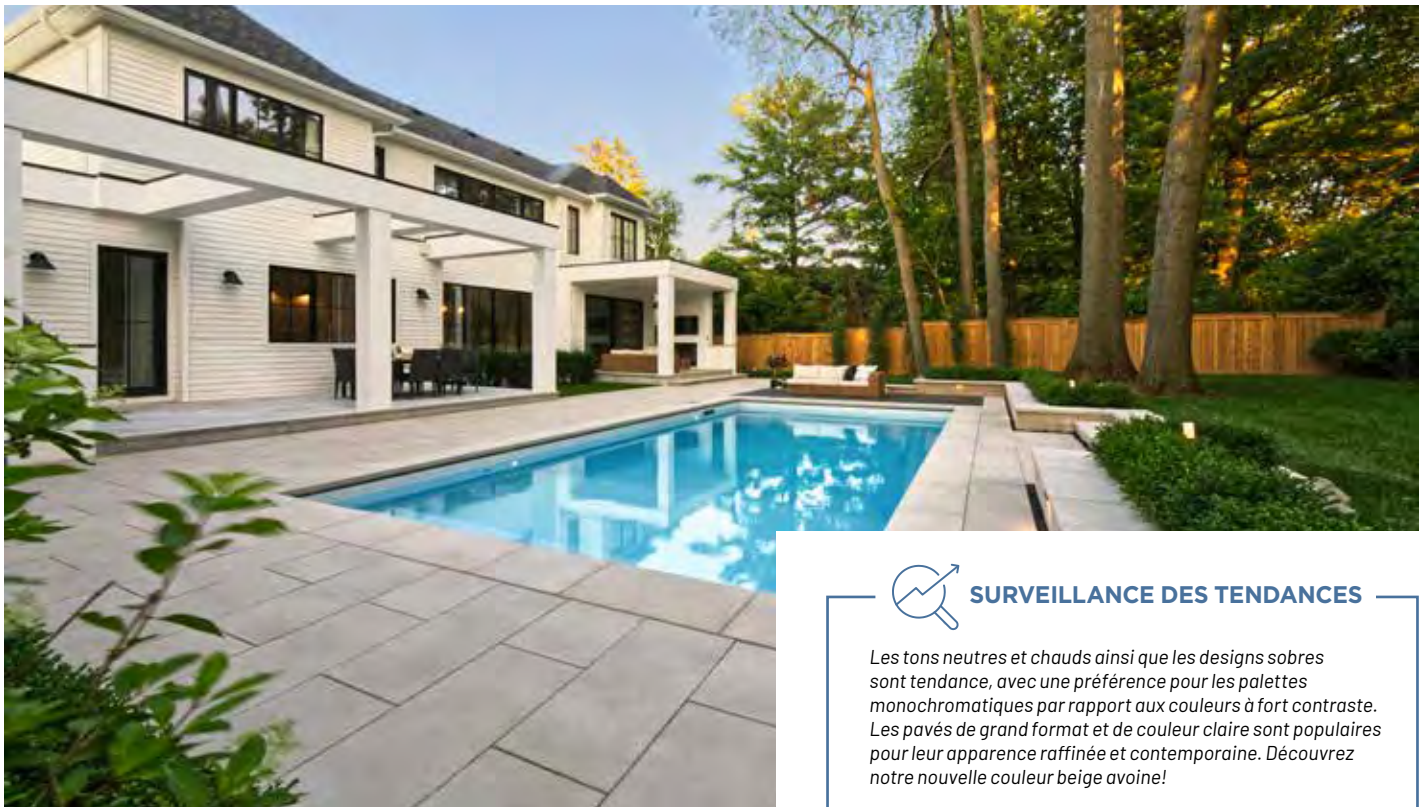
Arcana™ (Modena) avec U-Cara® lisse (Charcoal foncé) et couronnement Beacon Hill™ (Mélange opale)

# Sélectionnez votre couleur

---




Commencez par identifier les couleurs qui vous plaisent. Considérez l'atmosphère que vous souhaitez créer, tout en harmonisant avec l'extérieur de votre maison. Des bleus apaisants, des rouges vibrants ou des neutres terreux.



## SURVEILLANCE DES TENDANCES

Les tons neutres et chauds ainsi que les designs sobres sont tendance, avec une préférence pour les palettes monochromatiques par rapport aux couleurs à fort contraste. Les pavés de grand format et de couleur claire sont populaires pour leur apparence raffinée et contemporaine. Découvrez notre nouvelle couleur beige avoine!

# Choisissez votre forme



## Que créerez-vous?

Laissez libre cours à votre imagination sur le terrain de jeu des produits de pavés Unilock! Des carrés traditionnels aux planches modernes, des formes géométriques aux formes historiques usées par le temps, les choix sont nombreux. Envisagez de combiner plusieurs formes pour donner une profondeur supplémentaire à votre projet.



### SURVEILLANCE DES TENDANCES

*Il existe une tendance croissante à mélanger les matériaux pour adoucir les surfaces dures, par exemple en combinant du gazon artificiel avec des pavés.*




# Découvrez votre style

---




HISTORIQUE



ULTRA-MODERNE



TRADITIONNEL



CONTEMPORAIN

Que vous conceviez un paisible refuge dans votre cour arrière ou une entrée de voitures ultra-moderne, nous avons une variété de produits de pavés qui transformeront votre espace extérieur en un petit coin de paradis.




## SURVEILLANCE DES TENDANCES

*Transformer des espaces fonctionnels tels que les entrées de voitures et les allées piétonnières en éléments de style très tendance.*


# Choisissez votre modèle

Du motif à chevrons à l'effet de tressage, le bon angle peut faire toute la différence! Un entrepreneur autorisé Unilock peut recommander les meilleurs motifs de pose en fonction des produits que vous choisissez.


MIXTE




LINÉAIRE



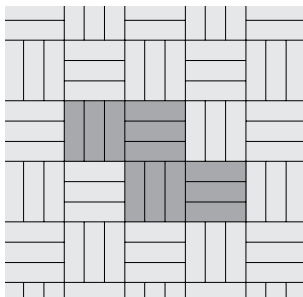
CONCEPTEUR




EMPILÉ



TRESSAGE DE PANIERS



CHEVRONS



## SORTEZ DES SENTIERS BATTUS

Un changement dans le motif de pose peut aider à définir des « pièces » distinctes qui donneront l'impression que votre espace extérieur est plus grand.

Visitez [Unilock.com](http://Unilock.com) pour des motifs de pose.

# Trouvez votre fini

---



## SURVEILLANCE DES TENDANCES

*La superposition de différentes finitions pour obtenir un aspect mixte permet d'ajouter un attrait visuel et un aspect plus soigné à votre projet.*



# Finis Unilock

Lorsque vous considérez la finition, réfléchissez à l'apparence que vous souhaitez obtenir ainsi qu'à la performance pratique. Des surfaces lisses et texturés traditionnelles aux surfaces améliorées, en passant par les aspects granitiques modernes et les patines vieilles, Unilock offre tout ce qu'il faut.

## FINI LISSE



Parfois, la simplicité est la meilleure. Une surface lisse convient aux styles contemporains et est offerte dans une large gamme de formes pour le pavage et les surfaces verticales.

## FINI TEXTURÉ



Populaire depuis des siècles, un fini texturé ne manque jamais d'ajouter du charme aux espaces extérieurs.

## FINI ANTIQUÉ




Une variété de méthodes sont utilisées pour obtenir ce fini vieilli et usé, mais dans tous les cas, il confère une ambiance détendue et rustique.

## USÉ PAR LE TEMPS



Notre gamme exclusive Elegance offre l'apparence de pavés centenaires, de briques et de pierres naturelles avec une durabilité du produit inégalée.

## FINI BROSSÉ




Seul Unilock offre Il Campo®, une surface unique rehaussée de lignes gravées graphiquement attrayantes. Cette finition est depuis longtemps l'une des favorites des concepteurs commerciaux.

## UMBRIANO



Umbriano est une finition exclusive disponible uniquement chez Unilock, avec des couleurs et des particules de granit dispersées de manière aléatoire pour créer une surface mouchetée unique qui évoque le granit.

## EXPOSÉ DE GRANIT



Les particules de granit, de quartz et de marbre sont intégrées à la surface du produit, puis révélées à l'aide de méthodes de traitement supplémentaires.

## SURFACE AMÉLIORÉE



La surface de ces produits est améliorée en utilisant un processus spécial pour révéler une variété de couleurs et de textures distinctives.


# Soyez créatif

---



Libérez votre créativité! Les options de bordure et de bandes Unilock peuvent améliorer vos designs distinctifs et ajouter des touches d'élégance à votre projet.

## MATÉRIEL DE JOINT



Le matériau de joint joue un rôle important entre les pavés en empêchant la croissance de mauvaises herbes et l'accumulation d'autres débris. Cependant, la couleur que vous choisissez peut également avoir un impact spectaculaire sur l'apparence de votre projet. Votre contracteur peut vous aider à choisir ce qui fonctionnera le mieux.



Expérimentez avec des formes audacieuses et des motifs originaux. Concevez une entrée de voiture avec des contrastes de couleurs vives, ou ajoutez de la dimension aux éléments verticaux avec des textures qui se démarquent réellement.



Sortez des sentiers battus et donnez vie à votre espace en associant des pavés foncés à des pavés d'accentuation clairs pour un effet plus marqué.

# Ne vous contentez pas de moins

La majeure partie du coût de votre projet se situe sous la surface, dans la main-d'œuvre et les matériaux de base, alors ne soyez pas tenté de faire des compromis sur le produit que vous choisissez pour la surface. Investissez dans un revêtement que vous aimez, en optant pour des produits et technologies de haute qualité Unilock, afin de profiter pleinement de votre projet pendant de nombreuses années.

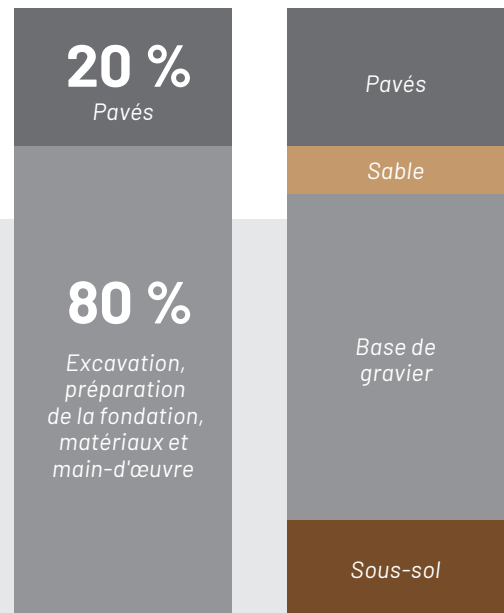
## Petite amélioration - **Grande** différence



- ✓ Absorption réduite de la saleté
- ✓ Couleur de surface améliorée
- ✓ Plus résistant à l'usure
- ✓ Taches moins susceptibles de se former



Découvrez comment cela fonctionne



## Couleur durable

Les pavés traditionnels peuvent sembler se décolorer avec le temps à mesure que la surface s'use pour révéler de grands agrégats de couleur plus claire. **Les produits EnduraColor sont différents.**

Un processus de fabrication en deux étapes utilise des couleurs concentrées et des matériaux résistants à l'usure pour produire une surface raffinée et durable avec des couleurs vives.

**ENDURACOLOR™**



En 2021, Unilock a annoncé son engagement à devenir une entreprise carboneutre.



# Paver un **avenir** plus vert



## Comment pouvez-vous rendre votre projet plus durable?

### Rendez-le perméable

Les pavés perméables permettent à l'eau de pluie de s'écouler à travers la surface de la chaussée et de retourner dans le sous-sol, filtrant ainsi les contaminants qui pourraient autrement s'écouler dans les égouts pluviaux et polluer les cours d'eau locaux.

### Achetez localement

Choisir des produits fabriqués dans une usine Unilock à proximité de votre domicile permet de réduire les émissions de carbone liées au transport.

### Pensez plus léger

La réflectance solaire des produits de couleur plus claire est plus élevée. Lorsque vous choisissez un produit de couleur claire, une plus grande partie de l'énergie solaire est réfléchiée et moins de chaleur est absorbée par la surface de la chaussée. Cela permet de réduire l'effet d'îlot thermique urbain et présente un certain nombre d'avantages pour l'environnement.




Nous avons mis en œuvre des initiatives qui continuent à minimiser notre utilisation de combustibles fossiles, à économiser l'eau et à remplacer le ciment dans nos produits, tout en produisant des produits de la plus haute qualité.



En savoir plus

# EcoTerra™

  
Jusqu'à 15 % de  
réduction des  
émissions de CO<sub>2</sub>

  
Face-mix  
sans ciment

  
Sans  
efflorescence

  
La couleur reste éclatante  
plus longtemps



En savoir  
plus



La technologie révolutionnaire EcoTerra offre une solution de pavage durable grâce à son face-mix sans ciment. Elle combine une grande résistance à la compression, une faible absorption d'eau et une remarquable stabilité des couleurs, tout en permettant une réduction des émissions de dioxyde de carbone allant jusqu'à 15 %. De plus, les produits EcoTerra sont conçus pour être exempts d'efflorescence



Lauréat 2020  
Innovant  
Produit



# Pavés perméables

Unilock a introduit le premier pavé perméable en Amérique du Nord en 1991. Utilisés depuis longtemps pour gérer l'eau dans les projets commerciaux, ces dernières années, l'augmentation des tempêtes et des inondations résidentielles ont motivé de plus en plus de propriétaires à installer des pavés perméables dans leurs propres projets.

À première vue, les pavés perméables semblent similaires aux pavés traditionnels. La différence réside dans la largeur du jointement entre les unités, le matériau utilisé pour remplir les jointements et la fondation sur laquelle les pavés sont posés. Des jointements plus larges, un matériau de jointolement perméable et une conception de fondation à granulométrie ouverte fonctionnent ensemble pour diriger l'eau à travers la surface et vers le sous-sol, au lieu de s'écouler de la surface et de surcharger les systèmes d'égout pluvial.



*Des matériaux spéciaux sont utilisés dans les joints et dans la fondation perméable en dessous, pour encourager l'eau à circuler.*

Certains propriétaires installent des systèmes de collecte d'eau de pluie sous leurs projets de pavage pour fournir de l'eau aux systèmes d'extincteurs.



## Avantages des pavés perméables



### Réduction des inondations

Les égouts pluviaux sont moins susceptibles de déborder lorsque plus d'eau de pluie s'écoule à travers la surface de pavé.



### Amélioration de la filtration

Les sels de voirie, les pesticides, les huiles et autres polluants nocifs sont filtrés naturellement par un système perméable avant d'atteindre les rivières et les lacs.



### Augmentation de la superficie en pieds carrés

L'installation d'une allée perméable peut permettre aux propriétaires qui vivent dans des régions où le taux de couverture imperméable des terrains est limité, et qui souhaitent installer de nouveaux éléments paysagers tels qu'une piscine.



### Sécurité

La diminution des flaques d'eau à la surface des pavés perméables réduira l'accumulation de glace en hiver.



### Épargne à long terme

Les systèmes de collecte des eaux de pluie sous les pavés peuvent réduire les dépenses d'eau utilisées pour l'irrigation et peuvent donner droit à des crédits d'impôt et à des subventions.



Cherchez notre icône de perméabilité dans les pages de nos produits.

Bien que tous les pavés segmentaires puissent être perméables dans une certaine mesure, ces produits sont dotés de barres d'espacement spéciales qui favorisent un écoulement exceptionnel.

**ECO-HEX<sup>MC</sup>**

**ECO-PRIORA<sup>TM</sup> PREMIER**

**ECO-PROMENADE<sup>TM</sup>**

**NORDIC COBBLE<sup>TM</sup>**

**TRIBECA COBBLE<sup>TM</sup>**

**TREO<sup>TM</sup>**

**TOWN HALL<sup>®</sup>**





# Collections

---

Les collections Unilock simplifient le processus de sélection des produits en offrant des pavés, des murets, des marches et des couronnements qui s'agencent parfaitement pour améliorer tout espace extérieur.

# Windermere™

COLLECTION

Un style classique à prix abordable





ENTRÉES ET ALLÉES PIÉTONNIÈRES

ENTRÉE DE VOITURES



MARCHES ET COURONNEMENT



ÉLÉMENTS VERTICAUX




# LISSE




CRÉPUSCULE




SAFARI



GRANIT



GRIS TRINITÉ



CHARCOAL


# TEXTURÉ




CRÉPUSCULE




SAFARI



GRANIT




GRIS TRINITÉ



# Windermere™ COLLECTION

## PAVÉS LISSES ET DALLES

Veuillez consulter les pages 164 à 166 pour les détails du produit



PALETTE MIXTE

// 14 x 21

// 14 x 14

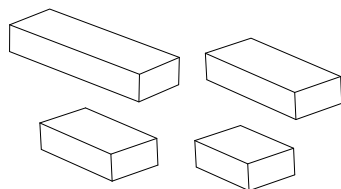
// 7 x 14



// 7 x 14

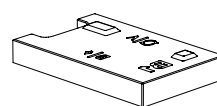
## MURETS

Voir les pages 174 à 176 pour les détails du produit



// Lineo™  
Dimensional lisse

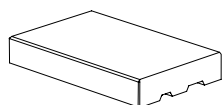
Palette mixte de 4 unités



// Standard / Coin  
Pisa™ Lisse

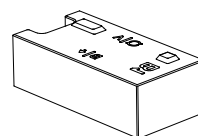
21 x 11 "

## COURONNEMENT



// Pisa™ lisse

21 x 14 "

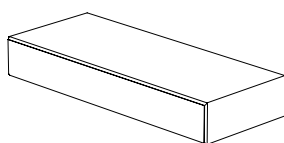


// Insertion Pisa Smooth  
standard / Coin

21 x 11 "

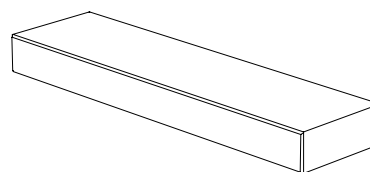
## MARCHES

Voir la page 200 pour les détails du produit



// SienaStone™ lisse  
Marche de 48 "

48 x 20 "



// SienaStone lisse  
Marche de 72 "

72 x 20 "

# Metro™

## COLLECTION

Améliorez votre espace extérieur avec cette collection économique





PATIOS ET TERRASSES DE PISCINE

ENTRÉES ET ENTRÉES  
DE VOITURES



CARACTÉRISTIQUES VERTICALES

MARCHES ET COURONNEMENT





CRÉPUSCULE



SAFARI




CHARCOAL



# Metro™ COLLECTION

## PAVÉS

Voir la page 136 pour les détails du produit



PALETTE MIXTE

// 10 x 15

// 10 x 10

// 5 x 10



// 5 x 10

## DALLES

Voir la page 136 pour les détails du produit



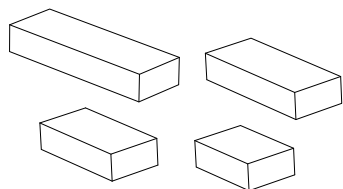
// 18 x 36



// 15 x 30

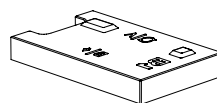
## MURETS

Voir les pages 174 à 176 pour les détails du produit



// Lineo™ Lisse  
dimensional

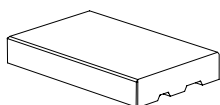
Palette mixte de 4 unités



// Pisa™ lisse  
standard / Coin

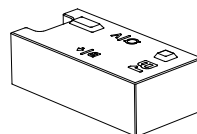
21 x 11 "

## COURONNEMENT



// Pisa™ Lisse

21 x 14 "

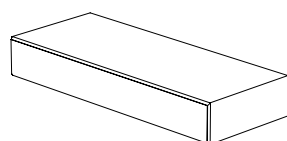


// Pisa TG lisse  
Standard / Coin

21 x 11 "

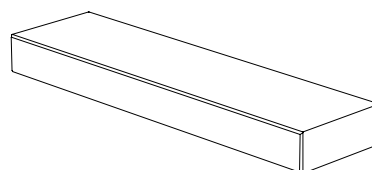
## MARCHES

Voir la page 200 pour les détails du produit



// SienaStone™ Lisse  
Marche de 48 "

48 x 20 po



// SienaStone Lisse  
Marche de 72 "

72 x 20 po

ENDURACOLOR™

# Beacon Hill™

COLLECTION


Du contemporain au traditionnel, cette collection a de quoi plaire à tout le monde





PATIOS ET TERRASSES DE PISCINE

ENTRÉES ET ENTRÉES  
DE VOITURES



ÉLÉMENTS VERTICAUX

MARCHES ET COURONNEMENT



## PAVÉS ET MURETS LISSES



FOSSILE



FUSION DE GRANIT



OPALE




BEIGE AVOINE

## PAVÉS EN PIERRE NATURELLE / MURS TEXTURÉS



FOSSILE



FUSION DE GRANIT

## COURONNEMENT

## ACCENT DE MURET




CHARCOAL




GRANIT NOIR


## MURETS TEXTURÉS



FOSSILE




FUSION DE GRANIT



OPALE




CHARCOAL



# Beacon Hill™ COLLECTION

## PAVÉS LISSES ET TEXTURÉS

Veillez consulter les pages 110 à 112 pour les détails du produit



PALETTE MIXTE

// 22½ x 15

// 15 x 15

// 7½ x 15 po



// 7½ x 15

Lisse seulement

## DALLE LISSE

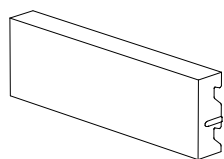
Voir la page 114 pour les détails du produit



// 22½ x 37½"

## MURETS ET MARCHES LISSES ET TEXTURÉS

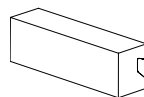
Voir les pages 183 à 186 pour les détails du produit



// Unité de façade U-Cara

18 x 6"

// Accent U-Cara



9 x 3 po

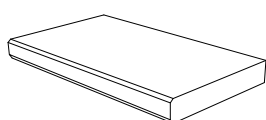
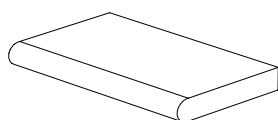
// Palette de 2 unités de coin

21 x 6"

9 x 6 po

## COURONNEMENT LISSE

Voir la page 201 pour les détails sur le produit



// 24 x 14"

Bord rond ou droit (chanfreiné)

ENDURACOLOR™

# Urban™

COLLECTION

Fini l'ancien, place à l'Urban!





PATIOS ET TERRASSES DE PISCINE

## ENTRÉES ET ALLÉES PIÉTONNIÈRES



## MARCHES ET COURONNEMENT



ÉLÉMENTS VERTICAUX





CHAMOIS INDIANA



STERLING




CHARCOAL



# Urban™ COLLECTION

## PAVÉS

Voir la page 162 pour les détails du produit



### PALETTE MIXTE

// 22½ x 15

// 15 x 15

// 7½ x 15



// 9 x 9 po



// 7½ x 15

## DALLES

Voir la page 162 pour les détails du produit



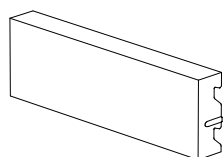
// 18 x 36



// 18 x 24

## MURET ET MARCHE

Voir les pages 183 à 186 pour les détails du produit



// Unité de façade U-Cara

18 x 6 "

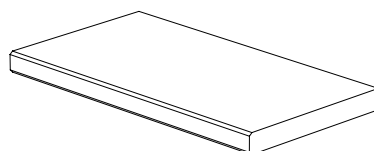
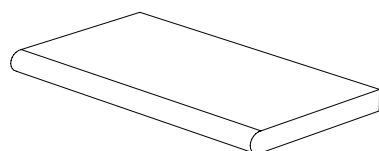
// Palette de 2 unités de coin

21 x 6 "

9 x 6 "

## COURONNEMENT

Voir la page 197 pour les détails du produit



// 35½ x 19

Bord rond ou droit (chanfreiné)

ENDURACOLOR™

# Umbriano®

COLLECTION

L'aspect épuré et moderne du granit





PATIOS ET TERRASSES DE PISCINE

ENTRÉE DE VOITURES  
ET ENTRÉES



MARCHES ET COURONNEMENT



ÉLÉMENTS VERTICAUX






GRIS FRANÇAIS



BLANC ANTILLAIS



SOLSTICE D'ÉTÉ



FÉÉRIE D'HIVER



CIEL MÉGANTIC



# Umbriano® COLLECTION

## PAVÉS ET DALLES

Voir les pages 156 à 160 pour les détails des produits



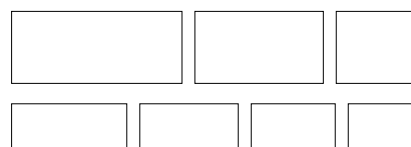
PALETTE MIXTE

// 21 x 14

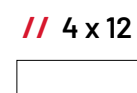

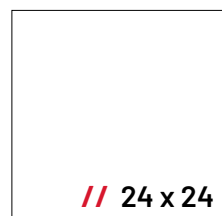
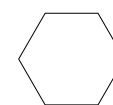
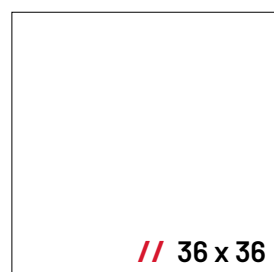
// 14 x 14

// 7 x 14

PALETTE ARTLINE

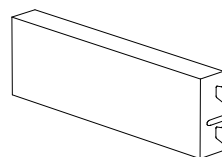


// 7 unités



## MURET ET MARCHES

Voir les pages 183 à 186 pour les détails du produit



// Unité de façade U-Cara

18 x 6 "

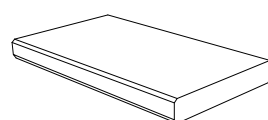
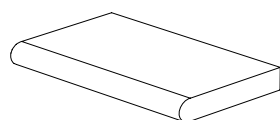
// Palette de 2 unités de coin

21 x 6 "

9 x 6 "

## COURONNEMENT

Voir la page 198 pour les détails du produit



// 24 x 14 po

Bord rond ou droit (chanfreiné)

ENDURACOLOR™

# Arcana™

COLLECTION

Un choix audacieux pour le luxe contemporain





PATIOS ET TERRASSES DE PISCINE

ENTRÉES ET ALLÉES  
PIÉTONNIÈRES



MARCHES ET COURONNEMENT



ÉLÉMENTS VERTICAUX



## DALLES



MODENA



CORVARA



VIVANTO

## MURET LISSE



CHARCOAL



MÉLANGE D'OPALE

## MARCHES ET COURONNEMENTS EN PIERRE NATURELLE



CASCADE



GRIS VEINÉ



BLACK RIVER




# Arcana™ COLLECTION

## DALLES

Voir la page 106 pour les détails du produit



// 24 x 24



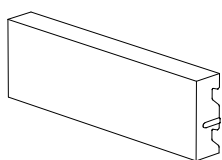
// 18 x 24



// 12 x 24

## MURET LISSE

Voir les pages 183 à 186 pour les détails du produit



// Unité de façade U-Cara

18 x 6 "

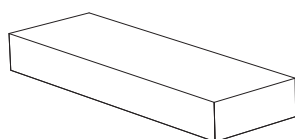
// Palette de 2 unités de coin

21 x 6 "

9 x 6 "

## MARCHES EN PIERRE NATURELLE

Voir la page 203 pour les détails sur le produit

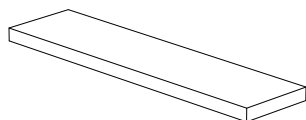


// 48 x 16 "

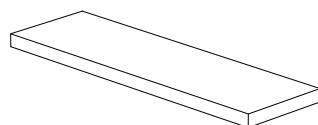
bord droit ou côté éclaté

## COURONNEMENT EN PIERRE NATURELLE

Voir la page 203 pour les détails sur le produit



// 48 x 12 po



// 48 x 14 po

Bord rond, bord droit et côté éclaté

# Pierre naturelle

GAMME DE PRODUITS


Beauté naturelle qui dure





TERRASSES

ENTRÉES ET ALLÉES  
PIÉTONNIÈRES



TERRASSES DE PISCINE


MARCHES ET COURONNEMENT




# Pierre naturelle

## DALLES INDIVIDUELLES

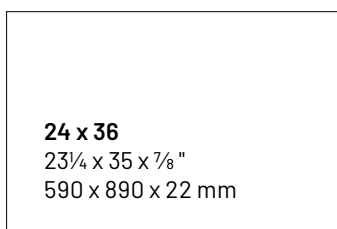
Bord scié




**24 x 24**  
23¼ x 23¼ x 7/8"  
590 x 590 x 22 mm



**12 x 24**  
11½ x 23¼ x 7/8"  
290 x 590 x 22 mm



**24 x 36**  
23¼ x 35 x 7/8"  
590 x 890 x 22 mm




**18 x 24**  
17¾ x 23¼ x 7/8"  
440 x 590 x 22 mm

## PALETTE MIXTE DE 4 UNITÉS

Bord scié


Gris veiné et Hearthstone seulement




**24 x 24**  
23¼ x 23¼ x 1½"  
590 x 590 x 38 mm



**12 x 24**  
11½ x 23¼ x 1½"  
290 x 590 x 38 mm



**24 x 36**  
23¼ x 35 x 1½"  
590 x 890 x 38 mm




**18 x 24**  
17¾ x 23¼ x 1½"  
440 x 590 x 38 mm



Surface sablée


GRÈS DE CASCADE

▲ NOUVEAU




Surface flammée

GRIS DE GRÈS GRÈS



Surface naturelle

BLACK RIVER CALCAIRE



Surface naturelle

GRIS VEINÉ GRÈS



Surface naturelle

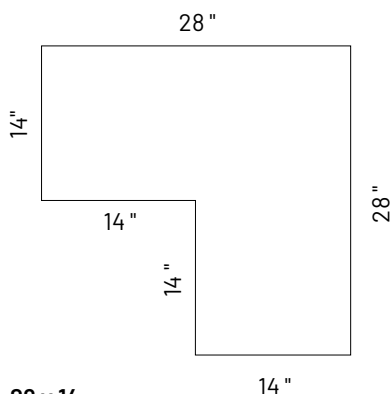
HEARTHSTONE CALCAIRE ▲ NOUVEAU

Dalles uniquement

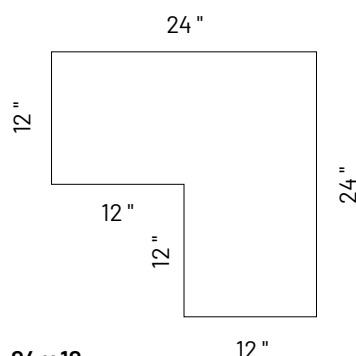
**NOUVEAU COURONNEMENT DE COIN**

Bord rond et bord droit

Les couronnements de coin permettent d'obtenir des angles à 90° sans soudure pour les piscines, les murets et bien plus encore.



**28 x 14**  
28 x 14 x 2 po  
710 x 355 x 50 mm

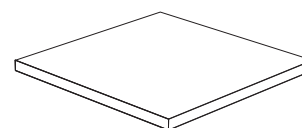


**24 x 12**  
23<sup>5</sup>/<sub>8</sub> x 11<sup>7</sup>/<sub>8</sub> x 2 "  
600 x 300 x 50 mm

**NOUVEAU INSERTION DE COURONNEMENT**

Bord scié

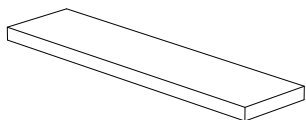
L'insertion de couronnement est idéal pour ces couvertures de piscine rétractables, permettant un accès facile conservant un aspect et une sensation uniformes.



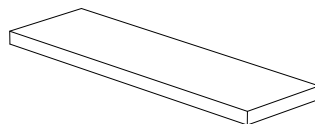
24 x 24 x 2 "  
600 x 600 x 50 mm

**COURONNEMENT**

Bord ronde, bord droit et côté éclaté



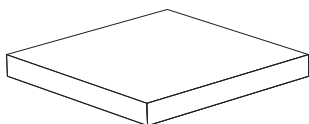
**48 x 12**  
47<sup>1</sup>/<sub>2</sub> x 11<sup>7</sup>/<sub>8</sub> x 2 "  
1200 x 300 x 50 mm



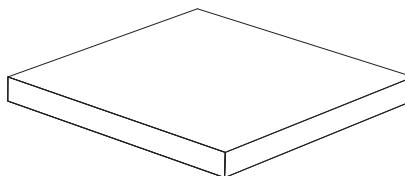
**48 x 14**  
47<sup>1</sup>/<sub>2</sub> x 14 x 2 "  
1200 x 355 x 50 mm

**COURONNEMENTS DE COLONNE**

bord droit et côté éclaté



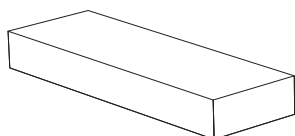
**COURONNEMENT DE COLONNE DE 24 "**  
23<sup>5</sup>/<sub>8</sub> x 23<sup>5</sup>/<sub>8</sub> x 2<sup>5</sup>/<sub>8</sub> "  
600 x 600 x 64 mm



**COURONNEMENT DE COLONNE DE 28 "**  
28 x 28 x 2<sup>5</sup>/<sub>8</sub> "  
710 x 710 x 64 mm

**MARCHE**

bord droit et côté éclaté



**48 x 16**  
47<sup>1</sup>/<sub>4</sub> x 15<sup>3</sup>/<sub>4</sub> x 5<sup>7</sup>/<sub>8</sub> "  
1200 x 400 x 150 mm

**DÉTAILS DES BORDURES**

Bord arrondi



côté éclaté



Bord droit



# Elegance

GAMME DE PRODUITS

Des couleurs riches et profondes et des textures intemporelles






ENTRÉE DE VOITURES

ENTRÉES ET ALLÉES  
PIÉTONNIÈRES



CARACTÉRISTIQUES VERTICALES

TERRASSES





Scannez ici pour  
vous inspirer  
d'un projet.

# Copthorne®

Inspiré par le charme intemporel des pavés de rue européens, Copthorne allie beauté classique et résistance exceptionnelle, jusqu'à quatre fois supérieure à celle du béton traditionnel. Fabriqué à partir de différentes textures de pierre, sa surface authentique et richement colorée rehausse n'importe quel espace avec sophistication et résistance durable, ce qui en fait le choix ultime pour une élégance intemporelle.

Voir la page 120 pour les détails du produit

 **ELEGANCE™**





Scannez ici pour  
vous inspirer  
d'un projet.


# Courtstone®

Avec sa finition polie et son élégance intemporelle, Courtstone transforme les entrées de voiture et les allées piétonnières en véritables paysages luxueux. Fabriqué à partir de pavés européens authentiques, conçu pour un emboîtement parfait et une installation facilitée, sa palette de couleurs riches et polyvalentes fait de Courtstone le choix idéal pour créer des entrées de voiture remarquables, des bordures raffinées et des accents de cour impressionnants.

Voir la page 122 pour les détails du produit

 **ELEGANCE™**





Scannez ici pour  
vous inspirer  
d'un projet.


# Richcliff®

Inspiré par la beauté brute de la pierre naturelle taillée, Richcliff allie durabilité et esthétique intemporelle, idéal pour les entrées de voiture, les patios et les espaces commerciaux. Sa variété de textures de pierre crée un aspect aléatoire et naturel, rappelant les motifs de la nature, tout en étant conçu pour résister aux intempéries sans se fissurer ni se décolorer. Richcliff offre une beauté durable et une résilience sans pareil.

Voir la page 144 pour les détails du produit

 **ELEGANCE™**





Scannez ici pour  
pour vous inspirer  
d'un projet.

# Town Hall®

Inspiré des pavés d'argile emblématiques d'Amérique du Nord, Town Hall apporte un charme historique aux paysages traditionnels et perméables. Ses couleurs profondes et sa forme classique de brique sont idéales pour les bordures, les accents distinctifs ou les entrées de voiture. Chaque pavé est moulé à partir d'un mélange de surfaces, offrant un aspect vintage et urbain qui enrichit tout projet en lui conférant un caractère authentique.

Voir la page 150 pour les détails du produit





# Rivercrest®

Conçu pour évoquer la beauté intemporelle des dalles superposés, Rivercrest offre l'élégance et le caractère de la pierre naturelle avec la durabilité, l'abordabilité et la facilité d'installation d'un système de fixation mural de haute qualité. Parfait pour les murets et colonnes de jardin, Rivercrest se mélange harmonieusement à tout paysage, offrant une solution primée qui marie parfaitement les styles modernes et classiques dans une conception extérieure.

 **ELEGANCE™**

Voir la page 180 pour les détails du produit



Chamois avec couronnement LedgeStone™



Ardoise côtière avec pavés Umbriano®





# Pavés et dalles

---

Des formes et textures traditionnelles aux technologies les plus avancées et aux styles uniques, les choix proposés dans notre collection de pavés sont inégalés dans l'industrie.



## AGENCEMENT DE PRODUITS



### Couronnement de mur et de piscine

Couronnement Umbriano®  
Voir la page 198



### Murets

U-Cara® fini Umbriano  
Voir la page 183



### Marches

U-Cara® fini Umbriano  
Voir la page 183

**HAUT** Corvara

**BAS** Modena


La couleur doit être choisie à partir d'échantillons réels.



# Arcana™

---

EXCLUSIF À **UNILOCK**



AVORIO



MODENA




CORVARA



VIVANTO

**UNITÉS INDIVIDUELLES** PIÉTONNIER UNIQUEMENT

Surface améliorée




**24 x 24**  
23<sup>7</sup>/<sub>8</sub> x 23<sup>7</sup>/<sub>8</sub> x 2"  
606 x 606 x 50 mm



**18 x 24**  
17<sup>7</sup>/<sub>8</sub> x 23<sup>7</sup>/<sub>8</sub> x 2"  
453 x 606 x 50 mm



**12 x 24**  
11<sup>7</sup>/<sub>8</sub> x 23<sup>7</sup>/<sub>8</sub> x 2"  
301 x 606 x 50 mm



## AGENCEMENT DE PRODUITS



### Couronnement de mur et de piscine

Couronnement BeaconHill™  
Voir la page 201



### Murets

U-Cara®  
Voir la page 183



### Marches

SienaStone™ Lisse  
Voir la page 200

**HAUT** Fusion de granit avec accent Mattoni™ (Charcoal foncé) : **Éléments verticaux** : Lineo™ Dimensional Stone (Granit) avec couronnement Beacon Hill™ (Fusion de granit)

**BAS** Mélange de fini Umbriano (Féerie d'Hiver et gris français) mélangé sur place

La couleur doit être choisie à partir d'échantillons réels.



# Artline™



## FINI LISSE



FOSSILE



FUSION DE GRANIT



STERLING

## NOUVEAU FINI UMBRIANO\* - EASYCLEAN



FÉÉRIE D'HIVER



GRIS FRANÇAIS



CIEL MÉGANTIC

## PALETTE MIXTE DE 7 UNITÉS SUPPORTE LES CHARGES VÉHICULAIRES



$7\frac{1}{2} \times 17\frac{3}{4} \times 3\frac{1}{8}$  "  
187 x 450 x 80 mm

$7\frac{1}{2} \times 13\frac{3}{8} \times 3\frac{1}{8}$  "  
187 x 338 x 80 mm

$7\frac{1}{2} \times 8\frac{7}{8} \times 3\frac{1}{8}$  "  
187 x 225 x 80 mm



$4\frac{7}{8} \times 12 \times 3\frac{1}{8}$  "  
125 x 305 x 80 mm

$4\frac{7}{8} \times 10\frac{1}{4} \times 3\frac{1}{8}$  "  
125 x 260 x 80 mm

$4\frac{7}{8} \times 8\frac{3}{4} \times 3\frac{1}{8}$  "  
125 x 219 x 80 mm

$4\frac{7}{8} \times 7\frac{5}{8} \times 3\frac{1}{8}$  "  
125 x 193 x 80 mm



## AGENCEMENT DE PRODUITS



### Couronnement de mur et de piscine

Couronnement Beacon Hill™  
Voir la page 201



### Murets

Texturé U-Cara®  
Voir la page 183



### Marches

SienaStone™ Lisse  
Voir la page 200


- HAUT** Fossile avec accents Holland Premier™ (Charcoal foncé)  
Éléments verticaux : U-Cara® (Fossile texturé) et courroies (Charcoal foncé lisse) avec Brussels Fullnose™ (Charcoal)
- BAS** Brume de Granit avec accents de Cophorne (Basalte) et de Beacon Hill lisse (Opale).  
Muret texturé U-Cara (Fusion de granit) avec accent d'opale et couronnement et marches en pierre naturelle.

# Beacon Hill™ texturé

---



FUSION DE GRANIT




FOSSILE



**PALETTE MIXTE DE 3 UNITÉS** 60 MM ET 80 MM

60 mm ne convient pas aux applications véhiculaires.  
80 mm peut supporter des charges véhiculaires.



Grand rectangle  
15 x 22½ x 2⅜ (3⅞)"  
380 x 570 x 60 (80) mm

Petit rectangle  
7½ x 15 x 2⅜ (3⅞)"  
190 x 380 x 60 (80) mm

Carré  
15 x 15 x 2⅜ (3⅞)"  
380 x 380 x 60 (80) mm



## AGENCEMENT DE PRODUITS



### Couronnement de mur et de piscine

Couronnement Beacon Hill™  
Voir la page 201



### Murets

U-Cara® lisse  
Voir la page 183



### Marches

SienaStone™ lisse  
Voir la page 200

**HAUT** Fusion de granit avec accents Cophorne® (Basalte)

**BAS** Fusion de granit avec accent Charcoal

La couleur doit être choisie à partir d'échantillons réels.




# Beacon Hill™ lisse



## FINI LISSE




FUSION DE GRANIT




FOSSILE

## NOUVELLE TECHNOLOGIE EASYCLEAN



OPALE


**▲ NOUVEAU**



BEIGE AVOINE

**▲ NOUVEAU**

## PALETTE MIXTE DE 3 UNITÉS 60 MM ET 80 MM



Grand rectangle  
15 x 22½ x 2⅜ (3⅛)"  
380 x 570 x 60 (80) mm

Petit rectangle  
7½ x 15 x 2⅜ (3⅛)"  
190 x 380 x 60 (80) mm

Carré  
15 x 15 x 2⅜ (3⅛)"  
380 x 380 x 60 (80) mm

60 mm ne convient pas aux applications véhiculaires.  
80 mm peut supporter des charges véhiculaires.

## PETIT RECTANGLE VENDU SÉPARÉMENT



Opale



Fusion de granit



Beige avoine



Fossile



Charcoal

7½ x 15 x 2⅜ (3⅛)"  
190 x 380 x 60 (80) mm



La couleur doit être choisie à partir d'échantillons réels.

Fossile



# Beacon Hill™

## Dalles



### FINI LISSE




FUSION DE GRANIT



FOSSILE

### NOUVEAU TECHNOLOGIE EASYCLEAN



OPALE


▲ **NOUVEAU**



BEIGE AVOINE

▲ **NOUVEAU**

### UNITÉ INDIVIDUELLE PIÉTONNIER UNIQUEMENT



22½ x 37½ x 2⅜"  
570 x 950 x 60 mm




## AGENCEMENT DE PRODUITS



### Couronnement de mur et de piscine

Couronnement Beacon Hill™  
Voir la page 201



### Murets

U-Cara® lisse  
Voir la page 183



### Marches

SienaStone™ lisse  
Voir la page 200

**HAUT** Fossile avec accent Copthorne® (Basalte)


**BAS** Montagne d'acier avec accent Copthorne® (Basalte)

La couleur doit être choisie à partir d'échantillons réels.




# Bristol Valley®

EXCLUSIF À **UNILOCK**




ACIER DE MONTAGNE



FOSSILE




**PALETTE MIXTE DE 3 UNITÉS** PIÉTONNIER UNIQUEMENT



Grand rectangle  
15 x 22½ x 2⅜"  
380 x 570 x 60 mm

Petit rectangle  
7½ x 15 x 2⅜"  
190 x 380 x 60 mm

Carré  
15 x 15 x 2⅜"  
380 x 380 x 60 mm



## AGENCEMENT DE PRODUITS



### Couronnement de mur et de piscine

Brussels Dimensional  
Voir la page 118



### Murets

Brussels Dimensional  
Voir la page 172



### Marches

Pierre naturelle  
Voir la page 203

**HAUT** Grès avec Town Hall® (Rouge Bourgogne) et accents Courtstone® (Basalte)

**BAS** Grès

La couleur doit être choisie à partir d'échantillons réels.

# Brussels Block®



GRÈS



SIERRA

▲ NOUVEAU



CALCAIRE

CHARCOAL  
XL, Standard et nez arrondi

**LES UNITÉS INDIVIDUELLES** SUPPORTENT LES CHARGES VÉHICULAIRES ————— Fini antique



Pierre TG  
8¼ x 13¾ x 2¾"  
208 x 348 x 70 mm

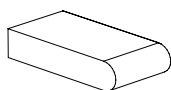


Pierre standard  
6⅞ x 8¼ x 2¾"  
173 x 208 x 70 mm



Demi-unité  
4 x 6⅞ x 2¾"  
104 x 173 x 70 mm

**COURONNEMENT ROND** ————— Fini antique



5⅞ x 11⅞ x 2⅜"  
150 x 300 x 60 mm



## AGENCEMENT DE PRODUITS



### Couronnement de mur et de piscine

Umbriano®  
Voir la page 198



### Murets

Muret Rivercrest®  
Voir la page 180



### Marches

Pierre naturelle  
Voir la page 203

**HAUT** Mélange de couleur (mélangé sur place)


**BAS** Mélange gris de 3 couleurs (mélangé sur place)

La couleur doit être choisie à partir d'échantillons réels.




# Copthorne®

EXCLUSIF À **UNILOCK**




ROUGE BOURGOGNE




TERRE BRÛLÉE




CHÊNE VIEILLI




COLOR BLEND  
Mélangé sur le site




GRIS ARCTIQUE



BLEU ACIER





BASALTE



MÉLANGE DE 3  
COULEURS GRIS  
Mélangé sur place

**UNITÉ INDIVIDUELLE** SUPPORTE LES CHARGES VÉHICULAIRES

  $2\frac{5}{8} \times 7\frac{7}{8} \times 2\frac{3}{8}$ "  
65 x 200 x 60 mm



## AGENCEMENT DE PRODUITS



### Couronnement de mur et de piscine

Umbriano®  
Voir la page 198



### Murets

Muret Rivercrest®  
Voir la page 180



### Marches

Pierre naturelle  
Voir la page 203

**HAUT** Basalte, bleu belge et brume de mer (mélangés sur place) avec des accents de Cophorne®

**BAS** Basalte avec allée piétonnière Umbriano® (Solstice d'Été)

La couleur doit être choisie à partir d'échantillons réels.



# Courtstone®

EXCLUSIF À **UNILOCK**




BASALTE




BLEU BELGE



BASALTE / BLEU BELGE  
Mélangé sur place



BRUME DE MER

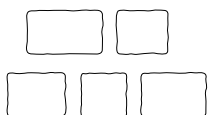


TAUPE ASSINICA



BRUME DE MER / TAUPE ASSINICA  
Mélangé sur place

**PALETTE MIXTE DE 5 UNITÉS** SUPPORTE LES CHARGES VÉHICULAIRES




Rectangle TG  
5 1/8 x 8 3/8 x 2 3/8"  
130 x 215 x 60 mm

Grand rectangle  
5 1/8 x 7 1/4 x 2 3/8"  
130 x 185 x 60 mm

Petit rectangle  
5 1/8 x 5 3/4 x 2 3/8"  
130 x 145 x 60 mm

Rectangle  
5 1/8 x 6 1/2 x 2 3/8"  
130 x 165 x 60 mm

Carré  
5 1/8 x 5 1/8 x 2 3/8"  
130 x 130 x 60 mm



FÉÉRIE D'HIVER



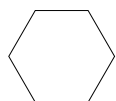
GRIS FRANÇAIS



CIEL MÉGANTIC

**UNITÉ INDIVIDUELLE** PERMÉABLE, SUPPORTE LES CHARGES VÉHICULAIRES ————— Fini Umbriano\*

EXCLUSIF À **JNIOCK**




**8 x 8**  
7<sup>7</sup>/<sub>8</sub> x 7<sup>7</sup>/<sub>8</sub> x 2<sup>3</sup>/<sub>8</sub>"  
200 x 200 x 60 mm

# Eco-Priora™ Premier

ENDURACOLOR™

ECO-HEX / ECO-PRIORA PREMIER




OPALE



GRIS ACIER



**UNITÉ INDIVIDUELLE** PERMÉABLE, SUPPORTE LES CHARGES VÉHICULAIRES

5 x 10  
4 3/4 x 9 1/2 x 3 1/8"  
120 x 240 x 80 mm 

La couleur doit être choisie à partir d'échantillons réels.

Gris acier

# Eco-Promenade®

ENDURACOLOR™

**EcoTerra** 



OPALE CLAIR




MÉLANGE GRIS ACIER CLAIR



**EcoTerra**  
réduit les émissions de carbone et  
améliore la protection des surfaces

**UNITÉ INDIVIDUELLE** PERMÉABLE, SUPPORTE LES CHARGES VÉHICULAIRES ————— Surface améliorée

4 x 12  
3 7/8 x 11 7/8 x 3 1/8"  
100 x 300 x 80 mm 



La couleur doit être choisie à partir d'échantillons réels.

Gris acier clair



MÉLANGE D'OPALE

**UNITÉ INDIVIDUELLE** PERMÉABLE, SUPPORTE LES CHARGES VÉHICULAIRES

**3 x 12**

2<sup>7</sup>/<sub>8</sub> x 11<sup>7</sup>/<sub>8</sub> x 3<sup>7</sup>/<sub>8</sub>"

75 x 300 x 100 mm





## AGENCEMENT DE PRODUITS



### Couronnement de mur et de piscine

Umbriano®  
Voir la page 198



### Murets

U-Cara® Umbriano  
Voir la page 183



### Marches

Pierre naturelle  
Voir la page 203

**HAUT** Granito (Sabia Hex) avec bordure en Cophorne® (Basalte) et muret U-Cara® lisse (Fusion de granit) avec couronnement Ledgestone™ (Chamois)

**BAS** Granito (Notte Hex)

La couleur doit être choisie à partir d'échantillons réels.



# Granito™

EXCLUSIF À **UNILOCK**



PALETTE MIXTE DE 3 UNITÉS

TEXTURÉ



NOTTE



SABIA



SCURO

PIÉTONS UNIQUEMENT



Grand rectangle  
14¼ x 21¼ x 2⅜"  
360 x 540 x 60 mm

Petit rectangle  
7 x 14¼ x 2⅜"  
180 x 360 x 60 mm

Carré  
14¼ x 14¼ x 2⅜"  
360 x 360 x 60 mm

UNITÉ HEX SUPPORTE LES CHARGES VÉHICULAIRES

TEXTURE LISSE



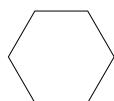
NOTTE



SABIA



SCURO



**8 x 8**  
7⅞ x 7⅞ x 2¾"  
200 x 200 x 70 mm

# Mélange Granito™

ENDURACOLOR™



NOTTE

**PALETTE MIXTE DE 3 FINIS** SUPPORTE LES CHARGES VÉHICULAIRES



7 x 14 x 3/8"  
180 x 360 x 80 mm



7 x 14 x 3/8"  
180 x 360 x 80 mm



7 x 14 x 3/8"  
180 x 360 x 80 mm

EXCLUSIF À **JNIOLOCK**

La couleur doit être choisie à partir d'échantillons réels.

Notte



CHARCOAL



GRANIT



GRIS CLAIR



GRÈS

**70 MM ET 80 MM** SUPPORTE LES CHARGES VÉHICULAIRES ————— Fini Brossé

**4 x 8**  
 $3\frac{3}{8} \times 7\frac{7}{8} \times 2\frac{3}{4}$ "  
 100 x 200 x 70 mm  
 Charcoal uniquement



**7 x 14**  
 $7 \times 14\frac{1}{4} \times 3\frac{1}{8}$ "  
 180 x 360 x 80 mm  
 Charcoal uniquement



**8 x 16**  
 $7\frac{7}{8} \times 15\frac{3}{4} \times 2\frac{3}{4}$ "  
 200 x 400 x 70 mm  
 Toutes les couleurs

**100 MM** SUPPORTE LES CHARGES VÉHICULAIRES ————— Voir la page 140 pour d'autres finitions supplémentaires.



**8 x 24**  
 $7\frac{7}{8} \times 23\frac{5}{8} \times 4$ "  
 200 x 600 x 100 mm  
 Non disponible en Grès



**4 x 12**  
 $3\frac{7}{8} \times 11\frac{7}{8} \times 4$ "  
 100 x 300 x 100 mm  
 Non disponible en Grès



# Hollandstone™ et Double Holland


---



NATUREL



SIERRA



GRANIT




CHARCOAL

## UNITÉS INDIVIDUELLES SUPPORTENT LES CHARGES VÉHICULAIRES

---



**Hollandstone - 4 x 8**  
3 7/8 x 7 7/8 x 2 3/8"  
100 x 200 x 60 mm



**Double Holland - 8 x 8**  
7 7/8 x 7 7/8 x 2 3/8"  
200 x 200 x 60 mm


Non disponible en Sierra



# Holland Premier™

ENDURACOLOR™

HOLLANDSTONE / HOLLAND PREMIER



FUSION DE GRANIT




OPALE



CHARCOAL



**UNITÉS INDIVIDUELLES** SUPPORTENT LES CHARGES VÉHICULAIRES



**4 x 8**  
3 7/8 x 7 7/8 x 2 3/8"  
100 x 200 x 60 mm

La couleur doit être choisie à partir d'échantillons réels.

Granit avec accent Charcoal foncé




## AGENCEMENT DE PRODUITS



### Couronnement de mur et de piscine

Couronnement Beacon Hill™  
Voir la page 201



### Murets

U-Cara® lisse  
Voir la page 183



### Marches

SienaStone™ lisse  
Voir la page 200

**HAUT** Fusion de granit et charcoal foncé (mêlé sur place)

**BAS** Mélange de sable avec accent Beacon Hill™ lisse

La couleur doit être choisie à partir d'échantillons réels.



# Mattoni™


EXCLUSIF À **UNILOCK**



## FINI ANTIQUÉ



FUSION DE GRANIT



CHARCOAL FONCÉ



MÉLANGE DE SABLE D'AMALFI

## FINI BROSSÉ GRANITO



NOTTE



SCURO

Voir la page 128 pour des  
tailles supplémentaires  
de Granito.

**UNITÉS INDIVIDUELLES** SUPPORTENT LES CHARGES VÉHICULAIRES



2 $\frac{3}{8}$  x 9 $\frac{1}{2}$  x 2 $\frac{3}{4}$  "  
60 x 240 x 70 mm



## AGENCEMENT DE PRODUITS



### Couronnement de mur et de piscine

Pisa™ Lisse  
Voir la page 199



### Murets

Pisa Lisse  
Voir la page 176



### Marches

SienaStone™ lisse  
Voir la page 200

**HAUT** Crépuscule avec accent charcoal

**BAS** Safari avec Copthorne® (Basalte)

La couleur doit être choisie à partir d'échantillons réels.

# Metro™



SAFARI




CRÉPUSCULE



CHARCOAL Dalle de 60 mm et rectangle seulement

## PALETTE MIXTE DE 3 UNITÉS SUPPORTE LES CHARGES VÉHICULAIRES



Grand rectangle  
10 x 15 x 2<sup>3</sup>/<sub>4</sub>"  
250 x 375 x 70 mm

Carré  
10 x 10 x 2<sup>3</sup>/<sub>4</sub>"  
250 x 250 x 70 mm

Petit rectangle  
5 x 10 x 2<sup>3</sup>/<sub>4</sub>"  
125 x 250 x 70 mm

## DALLES PIÉTONNIER



15 x 29<sup>7</sup>/<sub>8</sub> x 2<sup>3</sup>/<sub>4</sub>"  
380 x 760 x 60 mm



17<sup>3</sup>/<sub>4</sub> x 35<sup>1</sup>/<sub>2</sub> x 3<sup>7</sup>/<sub>8</sub>"  
450 x 900 x 100 mm

Renseignez-vous sur nos systèmes de stabilisation de fondation pour l'installation d'une entrée de voitures

## PETIT RECTANGLE VENDU SÉPARÉMENT



5 x 10 x 2<sup>3</sup>/<sub>4</sub>"  
125 x 250 x 70 m  
Charcoal uniquement

# Nordic Cobble™


ENDURACOLOR™



OPALE



FUSION DE GRANIT



CHARCOAL

**UNITÉ INDIVIDUELLE** PERMÉABLE, SUPPORTE LES CHARGES VÉHICULAIRES — EXCLUSIF À **UNILOCK**



Trapézoïde  
3<sup>5</sup>/<sub>8</sub> x 3<sup>3</sup>/<sub>4</sub> x 2<sup>3</sup>/<sub>8</sub> "  
89,9 x 94 x 60 mm



La couleur doit être choisie à partir d'échantillons réels.

Charcoal foncé avec Beacon Hill™ lisse (Fusion de granit)




### AGENCEMENT DE PRODUITS




#### Couronnement de mur et de piscine

Couronnement Beacon Hill™  
Voir la page 201



#### Murets

U-Cara texturé  
Voir la page 183




#### Marches


SienaStone™ lisse  
Voir la page 200




FOSSILE



FUSION DE GRANIT




STERLING



CHARCOAL  
Petit rectangle seulement

### PALETTE MIXTE DE 3 UNITÉS

SUPPORTE LES CHARGES VÉHICULAIRES



Grand rectangle  
17<sup>3</sup>/<sub>4</sub> x 11<sup>7</sup>/<sub>8</sub> x 2<sup>3</sup>/<sub>4</sub> "  
450 x 300 x 70 mm

Carré  
11<sup>7</sup>/<sub>8</sub> x 11<sup>7</sup>/<sub>8</sub> x 2<sup>3</sup>/<sub>4</sub> "  
300 x 300 x 70 mm

Petit rectangle  
5<sup>7</sup>/<sub>8</sub> x 11<sup>7</sup>/<sub>8</sub> x 2<sup>3</sup>/<sub>4</sub> "  
150 x 300 x 70 mm

### PETIT RECTANGLE VENDU SÉPARÉMENT



5<sup>7</sup>/<sub>8</sub> x 11<sup>7</sup>/<sub>8</sub> x 2<sup>3</sup>/<sub>4</sub> "  
150 x 300 x 70 mm  
Charcoal uniquement





## AGENCEMENT DE PRODUITS




### Couronnement de mur et de piscine

Couronnement BeaconHill™  
Voir la page 201



### Murets

U-Cara® Texturé  
Voir la page 183



### Murets

U-Cara Ultra-Lisse  
Voir la page 183



### Marches

SienaStone™ lisse  
Voir la page 200

**HAUT** Mélange d'opale, gris acier, mélange de granit et granit noir avec courroies de dalles Beacon Hill™ (mélange opale)

**BAS** Mélange d'opale, gris acier, granit et granit noir

La couleur doit être choisie à partir d'échantillons réels.

# Promenade™




## FINI LISSE SUPPORTE LES CHARGES VÉHICULAIRES



OPALE



GRIS ACIER



BEIGE SABLE 4 x 12 uniquement



**8 x 24**  
7<sup>7</sup>/<sub>8</sub> x 23<sup>5</sup>/<sub>8</sub> x 4 "  
200 x 600 x 100 mm



**4 x 16**  
3<sup>7</sup>/<sub>8</sub> x 15<sup>3</sup>/<sub>4</sub> x 4 "  
100 x 400 x 100 mm




**4 x 12**  
3<sup>7</sup>/<sub>8</sub> x 11<sup>7</sup>/<sub>8</sub> x 4 "  
100 x 300 x 100 mm

## FINI IL CAMPO SUPPORTE LES CHARGES VÉHICULAIRES

Finis brossé



GRIS CLAIR



GRANIT



CHARCOAL



**8 x 24**  
7<sup>7</sup>/<sub>8</sub> x 23<sup>5</sup>/<sub>8</sub> x 4 "  
200 x 600 x 100 mm



**4 x 12**  
3<sup>7</sup>/<sub>8</sub> x 11<sup>7</sup>/<sub>8</sub> x 4 "  
100 x 300 x 100 mm

Voir la page 130 pour des formes supplémentaires

## FINI SERIES SUPPORTE LES CHARGES VÉHICULAIRES

Exposé de granit



GRANIT NOIR



**8 x 24**  
7<sup>7</sup>/<sub>8</sub> x 23<sup>5</sup>/<sub>8</sub> x 4 "  
200 x 600 x 100 mm



**4 x 12**  
3<sup>7</sup>/<sub>8</sub> x 11<sup>7</sup>/<sub>8</sub> x 4 "  
100 x 300 x 100 mm

Voir la page 147 pour des formes supplémentaires.




## AGENCEMENT DE PRODUITS




### Couronnement de mur et de piscine

Couronnement BeaconHill™  
Voir la page 201



### Murets

U-Cara® Texturé  
Voir la page 183



### Murets

U-Cara Lisse  
Voir la page 183



### Marches


SienaStone™ Lisse  
Voir la page 200

**HAUT** Givré avec accent Cophorne® (Basalte)

**BAS** Gris métallique

La couleur doit être choisie à partir d'échantillons réels.

# Revela™



GIVRE




GRIS MÉTALLIQUE



SAVANNAH

**PALETTE MIXTE DE 3 UNITÉS** SUPPORTE LES CHARGES VÉHICULAIRES




Grand rectangle  
14 x 21 x 3/8"  
360 x 540 x 80 mm

Petit rectangle  
7 x 14 x 3/8"  
180 x 360 x 80 mm

Carré  
14 x 14 x 3/8"  
360 x 360 x 80 mm


Surface améliorée

**DALLE** PIÉTONNIER UNIQUEMENT



21¼ x 35½ x 2¾"  
540 x 900 x 60 mm

**4 x 12** SUPPORTE LES CHARGES VÉHICULAIRES



Gris métallique seulement

3/8 x 11 7/8 x 4"  
100 x 300 x 100 mm



## AGENCEMENT DE PRODUITS



### Couronnement de mur et de piscine

Umbriano  
Voir la page 198



### Murets

Muret Rivercrest®  
Voir la page 180



### Marches

Pierre naturelle  
Voir la page 203

**HAUT** Brume de mer et Taupe Assinica (mélangé sur le site)

**BAS** Fusain (Grand rectangle)



# Richcliff®


EXCLUSIF À **UNILOCK**



FUSAIN



BRUME DE MER

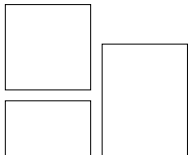


TAUPE ASSINICA



TAUPE ASSINICA / BRUME DE MER  
Mélangé sur place

**PALETTE MIXTE DE 3 UNITÉS** SUPPORTE LES CHARGES VÉHICULAIRES




Rectangle  
8<sup>7</sup>/<sub>8</sub> x 11<sup>7</sup>/<sub>8</sub> x 2<sup>3</sup>/<sub>8</sub>"  
226 x 300 x 60 mm

Carré  
8<sup>7</sup>/<sub>8</sub> x 8<sup>7</sup>/<sub>8</sub> x 2<sup>3</sup>/<sub>8</sub>"  
226 x 226 x 60 mm

Petit rectangle  
5<sup>7</sup>/<sub>8</sub> x 8<sup>7</sup>/<sub>8</sub> x 2<sup>3</sup>/<sub>8</sub>"  
150 x 226 x 60 mm

**GRAND RECTANGLE** PIÉTONNIER UNIQUEMENT



11<sup>7</sup>/<sub>8</sub> x 20<sup>7</sup>/<sub>8</sub> x 2<sup>3</sup>/<sub>8</sub>"  
302 x 528 x 60 mm



**HAUT** Umbriano (Gris français)  
**BAS** Umbriano (Blanc antillais)

La couleur doit être choisie à partir d'échantillons réels.




# Skyline™

Idéal pour les toits-terrasses et autres applications de planchers surélevés.




## FINI UMBRIANO\*


EXCLUSIF À **JNIOLOCK**




SOLSTICE D'ÉTÉ



FÉÉRIE D'HIVER



BLANC ANTILLAIS



GRIS FRANÇAIS



CIEL MÉGANTIC

## FINI LISSE




OPALE



GRIS CLAIR

## UNITÉS INDIVIDUELLES PIÉTONNIER UNIQUEMENT



**24 x 24**  
23<sup>5</sup>/<sub>8</sub> x 23<sup>5</sup>/<sub>8</sub> x 2"  
600 x 600 x 50 mm



**12 x 24**  
11<sup>7</sup>/<sub>8</sub> x 23<sup>5</sup>/<sub>8</sub> x 2"  
300 x 600 x 50 mm

Renseignez-vous sur notre  
nouveau système de plots  
**Skyview™**



GRANIT NOIR



BRUME DE MONTAGNE



GLACIER

**70 MM** SUPPORTE LES CHARGES VÉHICULAIRES ————— Exposé de Granit

**4 x 8**  
 $3\frac{7}{8} \times 7\frac{7}{8} \times 2\frac{3}{4}$  "  
 100 x 200 x 70 mm  
 Granit Noir seulement

**8 x 8**  
 $7\frac{7}{8} \times 7\frac{7}{8} \times 2\frac{3}{4}$  "  
 200 x 200 x 70 mm  
 Toutes les couleurs

**8 x 16**  
 $7\frac{7}{8} \times 15\frac{3}{4} \times 2\frac{3}{4}$  "  
 200 x 400 x 70 mm  
 Toutes les couleurs

**100 MM** SUPPORTE LES CHARGES VÉHICULAIRES ————— Voir la page 140 pour d'autres finitions supplémentaires.

**8 x 24**  
 $7\frac{7}{8} \times 23\frac{5}{8} \times 4$  "  
 200 x 600 x 100 mm  
 Granit Noir seulement

**4 x 12**  
 $3\frac{7}{8} \times 11\frac{7}{8} \times 4$  "  
 100 x 300 x 100 mm  
 Granit Noir seulement



# Soreno™

## ENDURACOLOR™



SÉRIES | SORENO



BEIGE TOSCANE



GRANIT CLAIR



CHARCOAL FONCÉ (Surface sablée)

**UNITÉ INDIVIDUELLE** PIÉTONNIER UNIQUEMENT

EXCLUSIF À **JNIOLOCK**



Surface améliorée

16 x 32 x 2 "  
407 x 815 x 50 mm

La couleur doit être choisie à partir d'échantillons réels.

Charcoal foncé avec tapis de pavés Mattoni™ (Fusion de granit) Foyer : U-Cara® lisse (Fusion de granit)



## AGENCEMENT DE PRODUITS



### Couronnement de mur et de piscine

Umbriano  
Voir la page 198



### Murets

Muret Rivercrest®  
Voir la page 180



### Marches

Pierre naturelle  
Voir la page 203

**HAUT** Basalte  
**BAS** Mélange de couleur



# Town Hall®

EXCLUSIF À **UNILOCK**



ROUGE BOURGOGNE



TERRE BRÛLÉE



CHÊNE VIEILLI




MÉLANGE DE COULEURS Mélangé sur  
le site



BASALTE

**UNITÉ INDIVIDUELLE** PERMÉABLE SUPPORTE LES CHARGES VÉHICULAIRES

  $3\frac{3}{8} \times 9\frac{7}{8} \times 2\frac{3}{4}$ "  
100 x 250 x 70 mm




## AGENCEMENT DE PRODUITS



### **Couronnement de mur et de piscine**

Couronnement BeaconHill™  
Voir la page 201



### **Murets**

Quarry™ lisse  
Voir la page 178



### **Marches**


SienaStone™ Lisse  
Voir la page 200

# Trevia™

## FINI LISSE



DUNE



TEMPÊTE



PLATINUM

## FINI FLAMMÉ



DUNE



TEMPÊTE




PLATINUM

## PALETTE MIXTE DE 3 UNITÉS 60 MM ET 80 MM

60 mm ne convient pas aux applications véhiculaires.

80 mm peut supporter des charges véhiculaires.



**Grand rectangle**  
 15 x 22½ x 2⅜ (3⅞)"  
 380 x 570 x 60 (80)mm

**Petit rectangle**  
 7½ x 15 x 2⅜ (3⅞)"  
 190 x 380 x 60 (80)mm

**Carré**  
 15 x 15 x 2⅜ (3⅞)"  
 380 x 380 x 60 (80)mm

## PETIT RECTANGLE VENDU SÉPARÉMENT

Lisse uniquement



7½ x 15 x 2⅜ (3⅞)"  
 190 x 380 x 60 (80)mm

## UNITÉ INDIVIDUELLE PIÉTONNIER UNIQUEMENT



**12 x 24**  
 11⅞ x 23⅝ x 2⅜"  
 300 x 600 x 60 mm Lisse uniquement

# Treo® Lisse



## AGENCEMENT DE PRODUITS



### Couronnement de mur et de piscine

Pisa™ lisse  
Voir la page 199



### Murets

Pisa Smooth  
Voir la page 176



### Marches

SienaStone™ lisse  
Voir la page 200



GRANIT

**PALETTE MIXTE DE 3 UNITÉS** SUPPORTE LES CHARGES VÉHICULAIRES



Grand rectangle  
9¼ x 13¾ x 3⅞"  
233 x 349 x 80 mm

Carré  
9¼ x 9¼ x 3⅞"  
233 x 233 x 80 mm

Petit rectangle  
4⅝ x 9¼ x 3⅞"  
116 x 223 x 80 mm

La couleur doit être choisie à partir d'échantillons réels.

Granit avec accent Cophorne® (Basalte)

# Tribeca Cobble™

ENDURACOLOR™

TREO LISSE/TRIBECA COBBLE



BASALTE CRISTALLIN



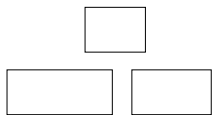
GRANIT POIVRÉ



Exposé de Granit

**PALETTE MIXTE DE 3 UNITÉS**

PERMÉABLES SUPPORTE LES CHARGES VÉHICULAIRES




Grand rectangle  
5 x 12 x 2¾"   
130 x 305 x 70 mm

Rectangle moyen  
5 x 9 x 2¾"   
130 x 230 x 70 mm

Petit rectangle  
5 x 7 x 2¾"   
130 x 175 x 70 mm

La couleur doit être choisie à partir d'échantillons réels.

Basalte Cristallin avec accent de Granit Poivré



## AGENCEMENT DE PRODUITS



### Couronnement de mur et de piscine

Umbriano®  
Voir la page 198



### Murets

U-Cara® Umbriano  
Voir la page 183



### Marches

Pierre naturelle  
Voir la page 203

**HAUT** Solstice d'été

**BAS** Féerie d'Hiver avec des accents de Cophorne® (Basalte) et des marches en pierre naturelle


La couleur doit être choisie à partir d'échantillons réels.




# Umbriano®

## 50 et 60 mm


EXCLUSIF À **UNILOCK**




SOLSTICE D'ÉTÉ




FÉÉRIE D'HIVER



GRENADE BLANC




GRIS FRANÇAIS



CIEL MÉGANTIC

### PALETTE MIXTE DE 3 UNITÉS UNIQUEMENT POUR PIÉTONS



Grand rectangle  
14 x 21 x 2<sup>3</sup>/<sub>8</sub> "  
360 x 540 x 60 mm

Petit rectangle  
7 x 14 x 2<sup>3</sup>/<sub>8</sub> "  
180 x 360 x 60 mm

Carré  
14 x 14 x 2<sup>3</sup>/<sub>8</sub> "  
360 x 360 x 60 mm

**PETIT RECTANGLE**  
VENDU SÉPARÉMENT



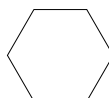
7 x 14 x 2<sup>3</sup>/<sub>8</sub> "  
180 x 360 x 60 mm

### UNITÉ INDIVIDUELLE PIÉTONNIER UNIQUEMENT



9 x 9 x 2<sup>3</sup>/<sub>8</sub> "  
228 x 228 x 60 mm  
Ciel mégantic seulement

### NOUVEAU ECO-HEX



8 x 8  
7<sup>1</sup>/<sub>8</sub> x 7<sup>1</sup>/<sub>8</sub> x 2<sup>3</sup>/<sub>8</sub> "  
200 x 200 x 60 mm

SUPPORTE LES  
CHARGES VÉHICULAIRES

Féerie d'Hiver, gris français  
et ciel mégantic

### DALLES DE 60 MM PIÉTONNIER UNIQUEMENT



**21 x 35**  
21 x 35 x 2<sup>3</sup>/<sub>8</sub> "  
540 x 890 x 60 mm



**18 x 36**  
17<sup>3</sup>/<sub>4</sub> x 35<sup>1</sup>/<sub>2</sub> x 2<sup>3</sup>/<sub>8</sub> "  
450 x 900 x 60 mm

### NOUVEAU DALLES DE 50 MM PIÉTONNIER UNIQUEMENT



**12 x 24**  
11<sup>7</sup>/<sub>8</sub> x 23<sup>5</sup>/<sub>8</sub> x 2 "  
300 x 600 x 50 mm



**24 x 24**  
23<sup>5</sup>/<sub>8</sub> x 23<sup>5</sup>/<sub>8</sub> x 2 "  
600 x 600 x 50 mm







# Umbriano®

## 80 mm


EXCLUSIF À **UNILOCK**




SOLSTICE D'ÉTÉ



FÉÉRIE D'HIVER



BLANC ANTILLAIS




GRIS FRANÇAIS



CIEL MÉGANTIC  
7 x 14", 4 x 12" et Artline seulement

### PALETTE MIXTE DE 3 UNITÉS SUPPORTE LES CHARGES VÉHICULAIRES



Grand rectangle  
14 x 21 x 3/8"  
360 x 540 x 80 mm

Petit rectangle Carré  
7 x 14 x 3/8" 180 x 360 14 x 14 x 3/8"  
x 80 mm 360 x 360 x 80 mm

### PETIT RECTANGLE VENDU SÉPARÉMENT



7 x 14 x 3/8"  
180 x 360 x 80 mm

### 4 x 12 PERMÉABLE, SUPPORTE LES CHARGES VÉHICULAIRES



4 x 12  
3 7/8 x 11 7/8 x 3/8"  
100 x 300 x 80 mm  
Veuillez consulter la page 125 pour des finitions supplémentaires.


Disponible en gris français, féerie d'hiver et ciel mégantic uniquement

### PALETTE ARTLINE SUPPORTE LES CHARGES VÉHICULAIRES



Palette mixte de 7 unités  
Veuillez consulter la page 108 pour plus de détails.

Disponible en gris français, féerie d'hiver et ciel mégantic uniquement





# Umbriano®


## 70 et 100 mm



EXCLUSIF À **JNIOLOCK**




SOLSTICE D'ÉTÉ




FÉÉRIE D'HIVER



BLANC ANTILLAIS



GRIS FRANÇAIS



CIEL MÉGANTIC

### 70 MM PIÉTONNIER UNIQUEMENT



**NOUVEAU**

**24 x 24**

23 5/8 x 23 5/8 x 2 3/4 "  
600 x 600 x 70 mm



**8 x 24**

7 7/8 x 23 5/8 x 2 3/4 "  
200 x 600 x 70 mm



**12 x 24**

11 7/8 x 23 5/8 x 2 3/4 "  
300 x 600 x 70 mm

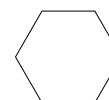


**8 x 16**

7 7/8 x 15 3/4 x 2 3/4 "  
200 x 400 x 70 mm

**HEX**


SUPPORTE LES CHARGES VÉHICULAIRES



**8 x 8**


7 7/8 x 7 7/8 x 2 3/4 "  
200 x 200 x 70 mm

### 100 MM PIÉTONNIER UNIQUEMENT



**36 x 36**

35 1/2 x 35 1/2 x 3 7/8 "  
900 x 900 x 100 mm



**18 x 36**

17 3/4 x 35 1/2 x 3 7/8 "  
450 x 900 x 100 mm



## AGENCEMENT DE PRODUITS



### **Couronnement de mur et de piscine**

Couronnement urbain  
Voir la page 197



### **Murets**

U-Cara® Lisse  
Voir la page 183



### **Marches**

U-Cara  
Voir la page 183

**PHOTOS** Chamois Indiana

La couleur doit être choisie à partir d'échantillons réels.




# Urban™




CHAMOIS INDIANA



STERLING




CHAMOIS LIN  
*Dalles uniquement*



GRIS LIN  
*Dalles uniquement*

## PALETTE MIXTE DE 3 UNITÉS PIÉTONNIER UNIQUEMENT




**Grand rectangle**  
15 x 22½ x 2⅜"  
380 x 570 x 60 mm

**Petit rectangle**      **Carré**  
7½ x 15 x 2⅜"      15 x 15 x 2⅜"  
190 x 380 x 60 mm      380 x 380 x 60 mm

*Chamois Indiana et sterling uniquement*

## PETIT RECTANGLE VENDU SÉPARÉMENT

 7½ x 15 x 2⅜"  
190 x 380 x 60 mm

*Chamois Indiana et sterling uniquement*

## DALLES PIÉTONNIER UNIQUEMENT



**18 x 36**  
17¾ x 35½ x 2⅜"  
450 x 900 x 60 mm

*Chamois Indiana et  
sterling uniquement*

**18 x 36**  
17¾ x 35½ x 4"  
450 x 900 x 100 mm



**18 x 24**  
17¾ x 23⅝ x 2⅜"  
450 x 600 x 60 mm

*Renseignez-vous sur nos systèmes de stabilisation de fondation pour l'installation d'une entrée de voitures avec 100 mm.*

## UNITÉ INDIVIDUELLE PIÉTONNIER UNIQUEMENT



9 x 9 x 2⅜"  
228 x 228 x 60 mm

*Charcoal uniquement*

Charcoal



## AGENCEMENT DE PRODUITS



### Couronnement de mur et de piscine

Pisa™ Lisse  
Voir la page 199



### Murets

Pisa Lisse  
Voir la page 176



### Marches

SienaStone™ Lisse  
Voir la page 200

**HAUT** Safari

**BAS** Gris trinité

La couleur doit être choisie à partir d'échantillons réels.

# Windermere™ Texturé


---



SAFARI



CRÉPUSCULE




GRANIT



GRIS TRINITÉ

## PALETTE MIXTE DE 3 UNITÉS SUPPORTE LES CHARGES VÉHICULAIRES



Grand rectangle  
14 x 21 x 2<sup>3</sup>/<sub>4</sub>"  
360 x 540 x 70 mm

Petit rectangle  
7 x 14 x 2<sup>3</sup>/<sub>4</sub>"  
180 x 360 x 70 mm

Carré  
14 x 14 x 2<sup>3</sup>/<sub>4</sub>"  
360 x 360 x 70 mm



## AGENCEMENT DE PRODUITS



### Couronnement de mur et de piscine

Pisa™ Lisse  
Voir la page 199



### Murets

Pisa Smooth  
Voir la page 176



### Marches


SienaStone™ Lisse  
Voir la page 200

**HAUT**    Granit

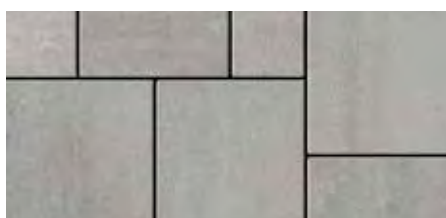
**BAS**    Gris trinité avec accent Charcoal

La couleur doit être choisie à partir d'échantillons réels.

# Windermere<sup>™</sup> Lisse




SAFARI



CRÉPUSCULE



GRIS TRINITÉ




GRANIT



CHARCOAL Petit rectangle seulement

## PALETTE MIXTE DE 3 UNITÉS SUPPORTE LES CHARGES VÉHICULAIRES




Grand rectangle  
14 x 21 x 2<sup>3</sup>/<sub>4</sub> "  
360 x 540 x 70 mm

Petit rectangle  
7 x 14 x 2<sup>3</sup>/<sub>4</sub> "  
180 x 360 x 70 mm

Carré  
14 x 14 x 2<sup>3</sup>/<sub>4</sub> "  
360 x 360 x 70 mm

### PETIT RECTANGLE




7 x 14 x 2<sup>3</sup>/<sub>4</sub> "  
180 x 360 x 70 mm  
Charcoal uniquement

# Tuile de porcelaine

Convient aux terrasses de piscine, aux terrasses en bois, aux patios, aux entrées et aux revêtements en béton.


## 12 x 24 PIÉTONNIER SEULEMENT



12 x 24 x 3/4"  
300 x 600 x 20 mm

LANESBORO  
BLUESTONE

## 24 x 24 PIÉTONNIER SEULEMENT



LANESBORO  
BLUESTONE



SABLE DÉSIGNÉ



RAVIVER LE BLANC



TAUPE NOMINÉE

24 x 24 x 3/4"  
600 x 600 x 20 mm

## 24 x 24 PIÉTONNIER SEULEMENT



BLANC LUMINEUX DIGNITAIRE

24 x 24 x 7/8"  
600 x 600 x 22 mm

## 32 x 32 PIÉTONNIER UNIQUEMENT



ASSEMBLER  
UN PROXY



ASSEMBLER  
UN MAGISTRAT

32 x 32 x 7/8"  
795 x 795 x 22 mm



**20 x 40** PIÉTONNIER SEULEMENT




20 x 40 x 7/8"  
495 x 995 x 22 mm

GRIS CLAIR DÉLÉGUÉ




**16 x 48** PIÉTONNIER SEULEMENT



AMBASSADEUR  
VOYAGER NOIR



AMBASSADEUR  
CRÉPUSCULE GRIS



COMMISSAIRE  
ADJOINT GRIS



COMMISSARIAT  
BUREAU BRUN

16 x 48 x 7/8"  
400 x 1200 x 22 mm





# Murs de soutènement et éléments verticaux

---

Les possibilités créatives sont infinies pour utiliser le sol de soutènement ou concevoir des éléments verticaux tels que des îlots BBQ et des foyers.

**Pavés :** Treo® lisse (Fusion de granit) et Granito™ (Sabia) Hex avec Copthorne® (Basalte)  
**Muret :** Système de fixation mural U-Cara® avec unités de façade U-Cara lisse (Fusion de granit)



## AGENCEMENT DE PRODUITS



### Pavé

Brussels Block®  
Voir la page 118



### Couronnement de mur et de piscine

Brussels couronnement rond™  
Voir la page 118



### Couronnement de mur et de piscine

Universel  
Voir la page 201



### Marches

SienaStone™ Lisse  
Voir la page 200

**HAUT** Calcaire avec pavés Beacon Hill™ lisse (Fusion de granit)

**BAS** Sierra avec Bristol Valley® (Montagne d'acier) et pavés décoratifs Copthorne® (Basalte)

La couleur doit être choisie à partir d'échantillons réels.

# Brussels Dimensional Stone®



CALCAIRE



GRÈS

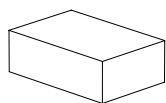


SIERRA

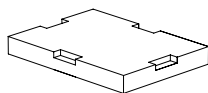
▲ NOUVEAU



CHARCOAL



**STANDARD**  
11<sup>7</sup>/<sub>8</sub> x 7<sup>7</sup>/<sub>8</sub> x 3<sup>3</sup>/<sub>8</sub> "  
300 x 200 x 100 mm



**BLOC DE BASE U-GRIP™**  
19 x 14 x 2<sup>1</sup>/<sub>4</sub> "  
482 x 355 x 55 mm


*Disponible uniquement en pierre naturelle*

## TROUSSES DE FOYER SUNSET



Disponible en arrondi et carré.  
Voir la page 190 pour en savoir plus.

Rond non disponible en charcoal.




## AGENCEMENT DE PRODUITS




### Pavé

Metro™  
Voir la page 136



### Couronnement de mur et de piscine

Universel  
Voir la page 201



### Marches

SienaStone™ Lisse  
Voir la page 200

**HAUT** Granit avec courroies Holland Premier™ (Charcoal foncé) et pavés Treo® lisse (Fusion de granit) avec accent Holland Premier (Charcoal foncé)

**DROIT** Graphite avec accent de granit et couronnement en pierre naturelle (Black River)

La couleur doit être choisie à partir d'échantillons réels.

# Lineo™ Dimensional Stone



SAFARI



CRÉPUSCULE

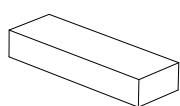


GRANIT

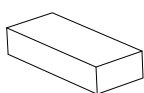


GRAPHITE

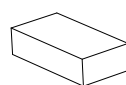
## PALETTE MIXTE DE 4 UNITÉS



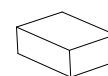
$23\frac{5}{8} \times 7\frac{7}{8} \times 3\frac{3}{8}$  "  
600 x 200 x 100 mm



$19\frac{3}{4} \times 7\frac{7}{8} \times 3\frac{3}{8}$  "  
500 x 200 x 100 mm



$15\frac{3}{4} \times 7\frac{7}{8} \times 3\frac{3}{8}$  "  
400 x 200 x 100 mm



$11\frac{1}{8} \times 7\frac{7}{8} \times 3\frac{3}{8}$  "  
300 x 200 x 100 mm

## COLONNE / COIN



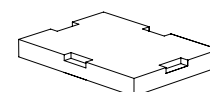
**NOUVEAU**  
 $11\frac{1}{8} \times 7\frac{7}{8} \times 3\frac{3}{8}$  "  
300 x 200 x 100 mm

## FOYER LINEO



**◀ NOUVEAU**

Insertion pour foyer vendu séparément.  
Veuillez voir la page 190 pour plus de détails.



**BLOC DE BASE U-GRIP™**  
19 x 14 x 2¼ "  
482 x 355 x 55 mm

Disponible uniquement en pierre naturelle



Les unités standards et TG peuvent être utilisées ensemble pour créer un motif en pierre de taillé.

## AGENCEMENT DE PRODUITS



### Pavé

Windermere™ Lisse  
Voir la page 166



### Couronnement de mur et de piscine

Pisa™ Lisse  
Voir la page 199



### Marches


SienaStone™ Lisse  
Voir la page 200

**HAUT** Unité de mélange de granit TG Beacon Hill™ lisse (Fusion de granit) avec couronnement de colonne en pierre naturelle (Black River)

**BAS** Granit avec couronnement universel (Charcoal)

La couleur doit être choisie à partir d'échantillons réels.

# Pisa Smooth™




CHARCOAL



CRÉPUSCULE



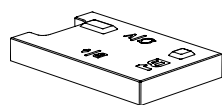
SAFARI



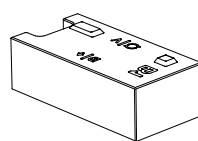
GRANIT



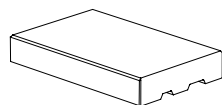
GRIS TRINITÉ



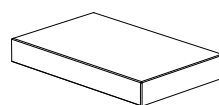
**STANDARD / COIN**  
 $21\frac{3}{4} \times 10\frac{7}{8} \times 3\frac{3}{8}$  "  
 550 x 275 x 85 mm



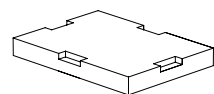
**UNITÉ XL/COIN**  
 $21\frac{3}{4} \times 10\frac{7}{8} \times 6\frac{3}{4}$  "  
 550 x 275 x 170 mm



**COURONNEMENT**  
 $21\frac{3}{4} \times 13\frac{7}{8} \times 3\frac{3}{8}$  "  
 550 x 350 x 85 mm



**COLONNE**  
 $21\frac{3}{4} \times 10\frac{7}{8} \times 3\frac{3}{8}$  "  
 550 x 275 x 85 mm



**BLOC DE BASE**  
**U-GRIP™**  
 $19 \times 14 \times 2\frac{1}{4}$  "  
 482 x 355 x 55 mm

Disponible uniquement en pierre naturelle

# Pisa™

---



## AGENCEMENT DE PRODUITS



### Pavé

Hollandstone™  
Voir la page 131



### Couronnement de mur et de piscine

Pisa™  
Voir la page 199



### Marches

SienaStone™  
Voir la page 200



NATUREL



GRANIT

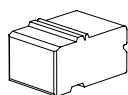


SIERRA



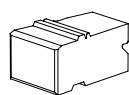
## LES UNITÉS INDIVIDUELLES

---



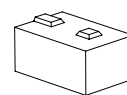
### STANDARD

12 x 8 x 6"  
300 x 200 x 150 mm



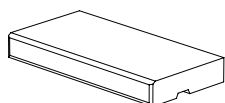
### BISEAUTÉ

12 x 8 x 6"  
300 x 200 x 150 mm



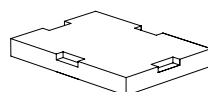
### COIN

12 x 8 x 6"  
300 x 200 x 150 mm



### COURONNEMENT DE 24"

24 x 12 x 3"  
600 x 300 x 75 mm



### BLOC DE BASE U-GRIP™

19 x 14 x 2¼"  
482 x 355 x 55 mm

*Disponible uniquement en pierre naturelle*

# Quarry™ Lisse

**NOUVEAU**



## AGENCEMENT DE PRODUITS




**Pavé**  
Windermere™ Lisse  
Voir la page 166




**Couronnement de mur et de piscine**  
Universal™  
Voir la page 201



**Marches**  
SienaStone™ Lisse  
Voir la page 200



GRIS NATUREL

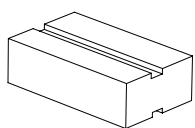


CHARCOAL

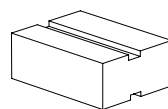


GRÈS

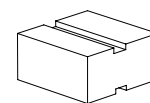
## PALETTE MIXTE DE 3 UNITÉS



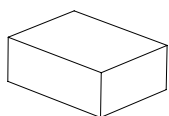
Unité de 15 po  
15 (12) x 9 x 4½"  
380 x 230 x 114 mm



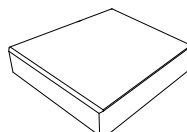
Unité de 12"  
12 (9) x 9 x 4½"  
305 x 230 x 114 mm



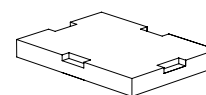
Unité de 9 po  
9 (6) x 9 x 4½"  
230 x 230 x 114 mm



**STANDARD / COIN**  
12 x 9 x 4½"  
307 x 230 x 114 mm



**COURONNEMENT**  
12 (9) x 12 x 3"  
305 x 305 x 75 mm



**BLOC DE BASE U-GRIP™**  
19 x 14 x 2¼"  
482 x 355 x 55 mm  
*Disponible uniquement en naturel*

La couleur doit être choisie à partir d'échantillons réels.

Grès avec accent de charcoal couronnement Ledgestone (Chamois)



- HAUT** Ardoise avec pavés Richcliff® (Brume de mer)
- GAUCHE** Ardoise avec accent Copthorne® (Basalte) et couronnement Ledgestone™ (Gris)
- DROITE** Ardoise avec couronnement en pierre naturelle (Black River)

La couleur doit être choisie à partir d'échantillons réels.

# Muret Rivercrest®



EXCLUSIF À **JNLOCK**



ARDOISE



CHAMOIS

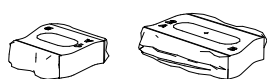


2013

Rivercrest a reçu le prix « Red Dot » pour sa haute qualité de conception et son innovation.

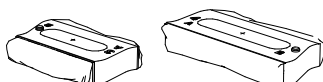


## PALETTE MIXTE DE 4 UNITÉS



Unité standard 1  
8 x 9-10 x 2¼"  
200 x 230-250 x 57 mm

Unité standard 2  
12 x 9-10 x 2¼"  
300 x 230-250 x 57 mm



Unité standard 3  
12 x 9-10 x 2¼"  
300 x 230-250 x 57 mm

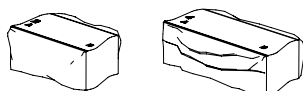
Unité standard 4  
17 x 9-10 x 2¼"  
425 x 230-250 x 57 mm

## PALETTE DE 4 UNITÉS POUR PAVÉS BIENTÔT DISPONIBLE



Unité d'insertion 1  
8 x 9-10 x 4½"  
200 x 230-250 x 114 mm

Unité d'insertion 2  
12 x 9-10 x 4½"  
300 x 230-250 x 114 mm



Unité d'insertion 3  
12 x 9-10 x 4½"  
300 x 230-250 x 114 mm

Unité d'insertion 4  
17 x 9-10 x 4½"  
425 x 230-250 x 114 mm

## PALETTE DE 2 UNITÉS DE COIN



Unité de coin longue  
17½ x 9-10 x 2¼"  
450 x 230-250 x 57 mm

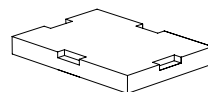


Unité de coin courte  
14½ x 9-10 x 2¼"  
375 x 230-250 x 57 mm

## KIT DE FOYER RIVERCREST BIENTÔT DISPONIBLE



Insertion pour foyer vendu séparément. Voir la page 190 pour plus de détails.



## UNITÉ DE COLONNE

**BIENTÔT DISPONIBLE**

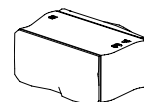


20 x 20 x 4½"  
500 x 500 x 114 mm  
Ouverture centrale 9 x 9 po



Illustration d'unité terminée  
Couronnement de colonne vendu séparément

## UNITÉ D'INSERTION DE COIN



**BIENTÔT DISPONIBLE**  
12 x 9-10 x 4½"  
450 x 230-250 x 114 mm

## BLOC DE BASE U-GRIP™

19 x 14 x 2¼"  
482 x 355 x 55 mm

Disponible uniquement en naturel

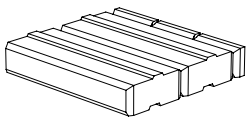


# SienaStone™

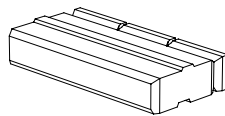


NATUREL

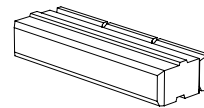
## LES UNITÉS INDIVIDUELLES



**STANDARD 925**  
 $37\frac{1}{2} \times 47\frac{1}{4} \times 7\frac{1}{4}$ "  
 925 x 1200 x 185 mm

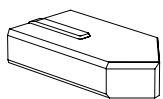


**STANDARD 500**  
 $20 \times 47\frac{1}{4} \times 7\frac{1}{4}$ "  
 500 x 1200 x 185 mm

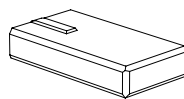


**STANDARD 333**  
 $13 \times 47\frac{1}{4} \times 7\frac{1}{4}$ "  
 333 x 1200 x 185 mm

## UNITÉS DE COIN

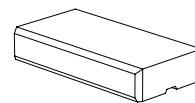


**COIN 45°**  
**(GAUCHE ET DROIT)**  
 $20 \times 43\frac{1}{3} \times 7\frac{1}{4}$ "  
 500 x 1100 x 185 mm



**COIN 90°**  
**(GAUCHE ET DROIT)**  
 $20 \times 43\frac{1}{3} \times 7\frac{1}{4}$ "  
 500 x 1100 x 185 mm

## COURONNEMENT



$20 \times 47\frac{1}{4} \times 7\frac{1}{4}$ "  
 500 x 1200 x 185 mm

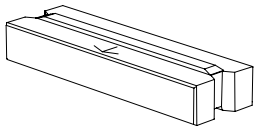
La couleur doit être choisie à partir d'échantillons réels.



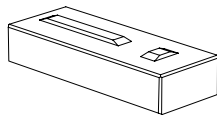
# SienaStone™ Lisse



## LES UNITÉS INDIVIDUELLES



**NORME 375**  
 $14\frac{3}{4} \times 47\frac{1}{4} \times 7''$   
 375 x 1 200 x 180 mm

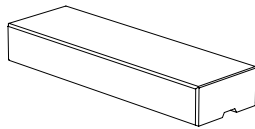


**COIN 375**  
 $14\frac{3}{4} \times 38\frac{3}{8} \times 7''$   
 375 x 975 x 180 mm

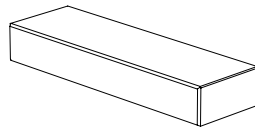


GRANIT

## COURONNEMENT



**COURONNEMENT 383**  
 $15 \times 47\frac{1}{4} \times 7''$   
 383 x 1 200 x 180 mm



**COURONNEMENT DE COIN FERMÉ 383**  
 $15 \times 47\frac{1}{4} \times 7''$   
 383 x 1 200 x 180 mm



SAFARI

# U-Cara® Système mural multi-faces

EXCLUSIF À **JNIOLOCK**


## ENDURACOLOR™ MODULES DE FAÇADE



### LISSE



OPALE



GRIS LIN



FUSION DE GRANIT




CHAMOIS LIN




FOSSILE



CHARCOAL




CHAMOIS INDIANA



STERLING

### SÉRIE 3"



GRANIT NOIR

### UMBRIANO®




SOLSTICE D'ÉTÉ




BLANC ANTILLAIS



FÉÉRIE D'HIVER



GRIS FRANÇAIS



CIEL MÉGANTIC

### TEXTURÉ




FOSSILE




FUSION DE GRANIT


### SUBWAY



CHAMOIS INDIANA




OPALE



CHARCOAL

### LAVANO



FOSSILE




FUSION DE GRANIT




CHAMOIS INDIANA  
**NOUVEAU**

### NÉOLINE



CHAMOIS INDIANA



STERLING



**HAUT** Fusion de granit lisse avec accents et pavés charcoal foncé Arcana™

**GAUCHE** Chamois Indiana Subway avec dalles Urban™

**DROITE** Charcoal lisse

La couleur doit être choisie à partir d'échantillons réels.

# U-Cara® Système mural multi-faces

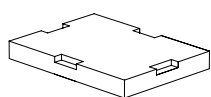
2019  
U-Cara a reçu le prix «  
Red Dot » pour sa grande  
qualité de design et son  
innovation.



reddot



## 1 BLOC DE BASE



### BLOC DE BASE

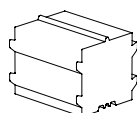
#### U-GRIP™

19 x 14 x 2 1/4"

482 x 355 x 55 mm

*Disponible uniquement en pierre naturelle*

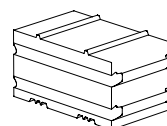
## 2 BLOCS STRUCTURAUX



### Bloc standard

7 1/2 x 5 7/8 x 5 7/8"

190 x 150 x 150 mm



### Bloc structural TG pour coin/colonne

11 5/8 x 7 1/2 x 5 7/8"

294 x 190 x 150 mm

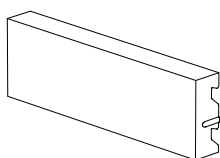


### Carin

L = 2"

50 mm

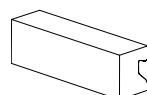
## 3 MODULES DE FAÇADE



### Unité de façade standard de 6"

18 3/8 x 2 3/8 x 5 7/8"

466 x 60 x 150 mm

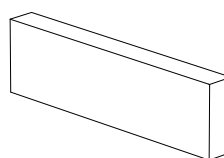


### Module séries 3 po

9 x 2 3/8 x 2 7/8"

231 x 60 x 71 mm

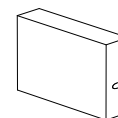
### PALETTE DE 2 UNITÉS DE COIN



### Module de façade à extrémité fermée

20 7/8 x 2 3/8 x 5 7/8"

530 x 60 x 150 mm




### Demi-module de façade

9 1/4 x 2 3/8 x 5 7/8"

233 x 60 x 150 mm


## 4 STYLES DE MODULE FAÇADE



LISSE



TEXTURÉ



UMBRIANO\*




SÉRIES™



SUBWAY



LAVANO



NÉOLINE

## 5 COURONNEMENT

### BEACON HILL™



VOIR LA PAGE 201

### PIERRE NATURELLE



VOIR LA PAGE 203

### UMBRIANO



VOIR LA PAGE 198

### COURONNEMENT UNIVERSEL




VOIR LA PAGE 201

### URBAN



VOIR LA PAGE 197



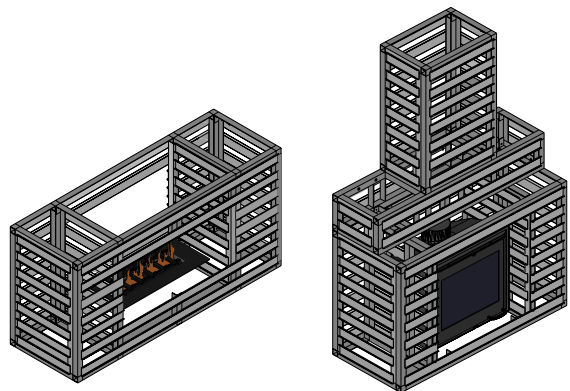
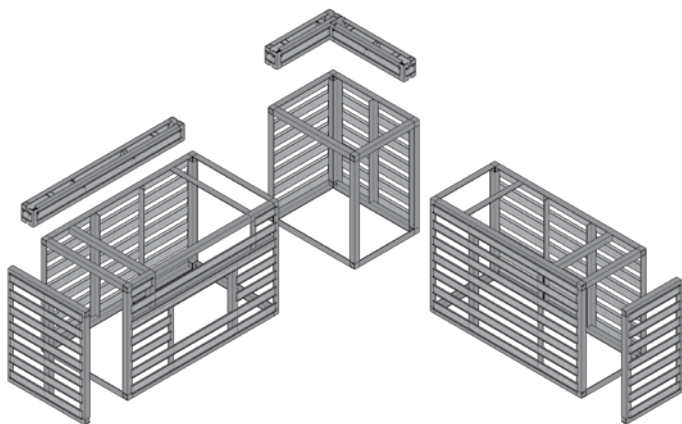
**HAUT** Féerie d'hiver avec pavés Umbriano (Gris français) et couronnement Umbriano

**GAUCHE** Chamois Indiana lisse avec couronnement Umbriano® et pavés Urban™

**DROITE** Fusion de granit avec Umbriano gris français et accents Copthorne® (Basalte) avec couronnement et colonne Ledgestone

# U-Cara® Système Modulaire

Notre système modulaire U-Cara offre une variété de cadres en aluminium qui peuvent être mélangés et assortis pour fabriquer des éléments verticaux tels que des îlots BBQ, des foyers, des éléments pour feu et des colonnes.



Parlez à votre entrepreneur pour sélectionner un design et un fini de module façade U-Cara en fonction de votre projet.

# U-Cara® Système de fixation mural

---

Le système de fixation mural U-Cara vous permet de mettre la touche finale à votre projet en y ajoutant des structures existantes avec des modules de façade U-Cara.



Idéal pour les abris de jardin, les murs latéraux, les fondations exposées, les escaliers existants ou les substrats en béton et en bois.

# Foyers et éléments pour feu et BBQ

---

Imaginez les flammes qui crépitent par une nuit fraîche, se blottir sous les étoiles avec vos proches, tout en savourant une tasse de chocolat chaud. Vivez cette sensation de bonheur directement dans votre cour arrière avec un foyer Unilock !





U-Cara

## PRÉVENTION DES DOMMAGES CAUSÉS PAR LA CHALEUR

Pour garantir la durabilité des éléments de foyers, il convient d'éviter une exposition directe à une chaleur extrême provenant d'une flamme nue. Construisez toujours les éléments de foyer avec une barrière thermique protectrice telle qu'une insertion en métal, des blocs réfractaires ou des briques ignifuges approuvées pour éviter tout risque de dommage dû à la chaleur.

**REMARQUE :** Les gros feux et la chaleur extrême sont nuisibles au béton.

## ENSEMBLE DE FOYER SUNSET

Voir la page 172 pour les couleurs.



### INSERT DE FOYER

L'insert de foyer est inclus et s'insère solidement dans le foyer.

*Formes rondes et carrées disponibles.*

## FOYER LINEO

Veillez consulter la page 174 pour les couleurs.



### INSERT DE FOYER

L'insert de foyer s'insère solidement dans le foyer.  
**Vendu séparément.**

# Cuisines extérieures

---

Rien n'est plus agréable que de cuisiner en plein air. Une cuisine extérieure est un véritable espace dédié à la préparation des repas en famille et entre amis, avec une ambiance beaucoup plus conviviale et animée !



Découvrez les éléments à considérer dans le design de votre cuisine extérieure.





U-Cara®

## Réflexions sur le design

Pensez à la manière dont vous utiliserez l'espace, aux appareils extérieurs nécessaires, à l'emplacement idéal pour la cuisine dans votre cour, et à la manière dont elle résistera aux intempéries au fil du temps.



Muret Rivercrest™




Lineo Dimensional Stone

Sur le plan pratique, une cuisine extérieure prolonge l'espace de vie et de divertissement de votre maison, vous permettant ainsi de profiter pleinement de votre cour.

# Éléments pour chute d'eau et colonnes

---

Qu'il s'agisse de fontaines, d'étangs, de cascades ou d'éléments pour chute d'eau personnalisés, ces ajouts sont un moyen populaire d'améliorer votre aménagement paysager.



Élevez votre espace extérieur à de nouveaux sommets en intégrant des colonnes à votre design. Avec des hauteurs et des fonctions variées, les colonnes créent un sentiment de permanence et de robustesse tout en ajoutant une touche esthétique. Allez plus loin en intégrant un éclairage à vos colonnes pour créer une belle ambiance de nuit.


# Idées créatives

La polyvalence des produits Unilock offre un terrain de jeu pour votre imagination. Du mélange de motifs et de couleurs à la création d'un terrain de sport personnalisé, en passant par l'utilisation de systèmes muraux Unilock pour embellir un puit de fenêtre utilitaire, les possibilités sont infinies!



*Couronnement universel*

Ce petit espace de rangement devient une véritable merveille, pavé avec le Beacon Hill™ lisse et des couronnements universels.



*U-Cara*



*Artline® et Umbriano®*






# Marches, contre-marches et couronnements

---


Qu'il s'agisse de formes classiques, rondes ou à bords texturés, nos marches, nos contre-marches et nos couronnements offrent une grande variété de choix pour apporter la touche finale à votre projet.

# Couronnement Urban™


ENDURACOLOR™




CHAMOIS INDIANA



STERLING



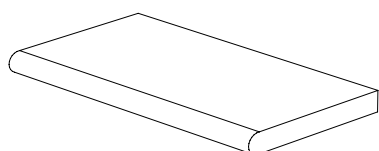
CHARCOAL



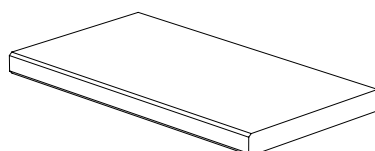
CHAMOIS LIN



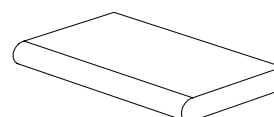
GRIS LIN



**ARRONDI**  
35½ x 19 x 2¾"  
900 x 485 x 60 mm

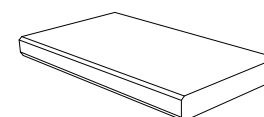


**DROIT (CHANFREINÉ)**  
35½ x 19 x 2¾"  
900 x 485 x 60 mm



**ARRONDI**  
24 x 14 x 2¾"  
600 x 360 x 60 mm

**NOUVELLE TAILLE**



**DROIT (CHANFREINÉ)**  
24 x 14 x 2¾"  
600 x 360 x 60 mm


**NOUVELLE TAILLE**

La couleur doit être choisie à partir d'échantillons réels.


# Couronnement Umbriano®

ENDURACOLOR™

EXCLUSIF À **JNILOCK**



SOLSTICE D'ÉTÉ



BLANC ANTILLAIS



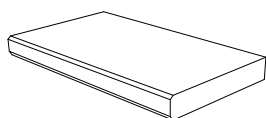
FÉÉRIE D'HIVER



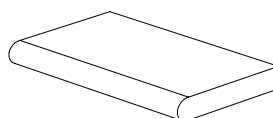
GRIS FRANÇAIS



CIEL MÉGANTIC



**DROIT (CHANFREINÉ)**  
24 x 14 x 2<sup>3</sup>/<sub>8</sub>"  
600 x 360 x 60 mm



**ARRONDI**  
24 x 14 x 2<sup>3</sup>/<sub>8</sub>"  
600 x 360 x 60 mm

La couleur doit être choisie à partir d'échantillons réels.

# Couronnement Pisa™ Lisse

---



CRÉPUSCULE




SAFARI



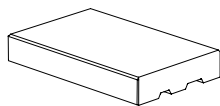
GRIS TRINITÉ



GRANIT



CHARCOAL



## COURONNEMENT

21 $\frac{3}{4}$  x 13 $\frac{7}{8}$  x 3 $\frac{3}{8}$  "  
550 x 350 x 85 mm

# Couronnement Pisa

---



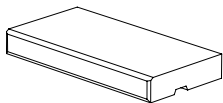
GRANIT



NATUREL



SIERRA



## COURONNEMENT 24 "

23 $\frac{5}{8}$  x 11 $\frac{1}{8}$  x 3 "  
600 x 300 x 75 mm



# Marche SienaStone™ Lisse



CRÉPUSCULE



SAFARI



GRIS TRINITÉ



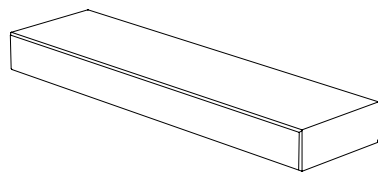
GRANIT



**REMARQUE :** 2 détails de bord disponibles sur la même unité: droit (chamfreiné) et arrondi.  
Contactez un représentant Unilock pour plus d'informations.



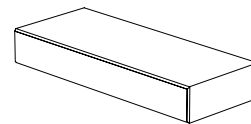
CHARCOAL



**MARCHE DE 72 "**

70<sup>3</sup>/<sub>4</sub> x 20 x 7 "  
1800 x 500 x 180 mm

Non disponible en Gris Trinité



**MARCHE DE 48 "**

47<sup>1</sup>/<sub>4</sub> x 20 x 7 "  
1200 x 500 x 180 mm

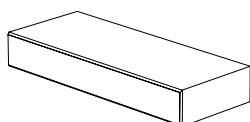
# Marches SienaStone



GRANIT



NATUREL



**MARCHE DE 48 "**

47<sup>1</sup>/<sub>4</sub> x 19<sup>3</sup>/<sub>4</sub> x 7<sup>3</sup>/<sub>8</sub> "  
1200 x 500 x 185 mm



# Couronnement Beacon Hill™

ENDURACOLOR™



OPALE



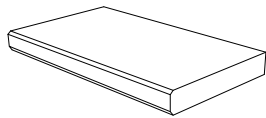
FUSION DE GRANIT



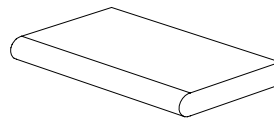
FOSSILE



BEIGE AVOINE



**DROIT (CHANFREINÉ)**  
24 x 14 x 2<sup>3</sup>/<sub>8</sub> "  
600 x 360 x 60 mm



**ARRONDI**  
24 x 14 x 2<sup>3</sup>/<sub>8</sub> "  
600 x 360 x 60 mm



# Couronnement universel

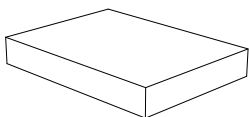
ENDURACOLOR™



GRIS CLAIR



CHARCOAL




**COURONNEMENT/MARCHE**  
19 x 14 x 2<sup>3</sup>/<sub>4</sub> "  
482 x 355 x 70 mm



# Couronnement Ledgestone™

## et couronnement de colonne

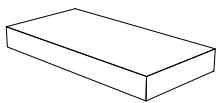
PRODUIT EN COMMANDE SPÉCIALE



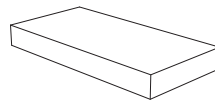
CHAMOIS



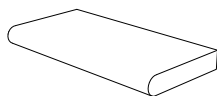
GRIS



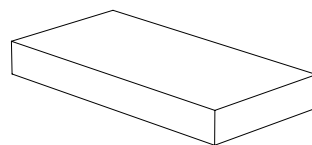
**COURONNEMENT  
CÔTÉ ÉCLATÉ**  
24 x 12 x 2<sup>3</sup>/<sub>4</sub> "  
610 x 305 x 70 mm



**COURONNEMENT DE COIN  
CÔTÉ ÉCLATÉ**  
24 x 12 x 2<sup>3</sup>/<sub>4</sub> "  
610 x 305 x 70 mm



**COURONNEMENT  
ROND**  
24 x 12 x 2<sup>3</sup>/<sub>8</sub> "  
610 x 305 x 70 mm



**MARCHE DE 48 "**  
**CÔTÉ ÉCLATÉ**  
48 x 24 x 6 po  
1220 x 610 x 150 mm  
Jusqu'à épuisement de  
l'inventaire

La couleur doit être choisie à partir d'échantillons réels.

# Pierre naturelle : Couronnement, marches et couronnement de colonne



CASCADE

▲ **NOUVEAU**



BLACK RIVER



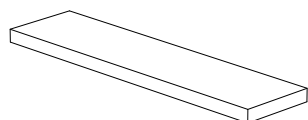
GRIS DE GRÈS



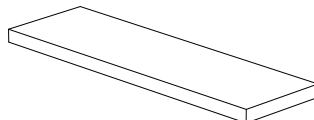
GRIS VEINÉ

## COURONNEMENT

Bord rond, bord droit et côté éclaté



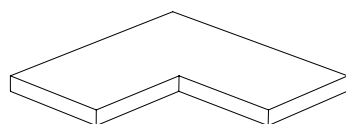
**48 x 12 po**  
47½ x 11⅞ x 2  
1200 x 300 x 50 mm



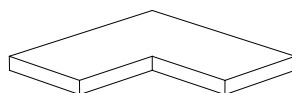
**48 x 14 po**  
47½ x 14 x 2"  
1200 x 355 x 50 mm

## NOUVEAU COURONNEMENT DE COIN

Bord rond et bord droit



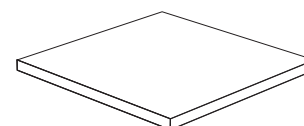
**28 x 14**  
28 x 14 x 2"  
710 x 355 x 50 mm



**24 x 12**  
23⅝ x 11⅞ x 2"  
600 x 300 x 50 mm

## NOUVEAU INSERTION DE COURONNEMENT

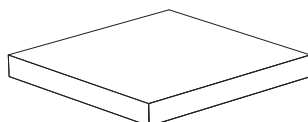
Bord scié



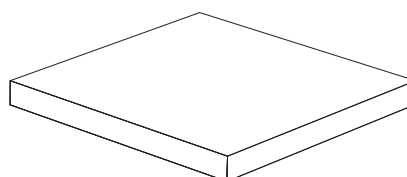
24 x 24 x 2"  
600 x 600 x 50 mm

## COURONNEMENTS DE COLONNE

Bord droit ou côté éclaté



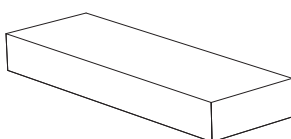
**COURONNEMENT DE COLONNE DE 24 "**  
23⅝ x 23⅝ x 2⅝"  
600 x 600 x 64 mm



**COURONNEMENT DE COLONNE DE 28 "**  
28 x 28 x 2⅝"  
710 x 710 x 64 mm

## MARCHE

Bord droit ou côté éclaté




**48 x 16**  
47¼ x 15¾ x 5⅞"  
1200 x 400 x 150 mm

## DÉTAILS DES BORDS



Bord arrondi



Côté éclaté



bord droit



Nos couronnements en pierre naturelle se marient parfaitement avec les pavés et dalles Unilock. Vous trouverez ci-dessous une sélection d'options fréquemment choisies.

| COULEURS DE PIERRE NATURELLE               |                  |         |              |            |
|--|------------------|---------|--------------|------------|
|  | Black River      | Cascade | Gris de grès | Gris veiné |
| COULEURS COMPLÉMENTAIRES DES PAVÉS UNILOCK | Gris arctique    | •       |              | •          |
|  | Basalte          |         | •            | •          |
|  | Rouge bourgogne  | •       |              | •          |
|  | Terre brûlée     |         |              | •          |
|  | Corvara          | •       |              |            |
|  | Charcoal         |         | •            | •          |
|  | Brume de mer     | •       | •            |            |
|  | Fossile          |         | •            | •          |
|  | Gris français    |         | •            | •          |
|  | Fusion de granit | •       | •            | •          |
|  | Blanc antillais  | •       | •            | •          |
|  | Granit clair     | •       | •            |            |
|  | Ciel mégantic    | •       |              |            |
|  | Modena           |         |              | •          |
|  | Beige avoine     | •       | •            |            |
|  | Opale            | •       |              |            |
|  | Sable d'amalfi   | •       |              |            |
|  | Sterling         |         |              |            |
|  | Solstice d'été   | •       |              |            |
|  | Vivanto          | •       |              | •          |
| Féerie d'hiver                             | •                |         | •            |            |



# Apprendre et planifier

Qui ne prend pas de risques n'obtient rien ! Transformez vos idées en réalisations audacieuses et excitantes grâce à l'expertise, aux connaissances et à la préparation appropriées. Unilock dispose des spécialistes, des plans et des outils nécessaires pour faire de votre projet un succès !



# Trouver le bon entrepreneur

---

Même les meilleurs matériaux peuvent être abîmés par une installation de mauvaise qualité. Choisir le bon entrepreneur est donc essentiel pour votre projet. Rappelez-vous, le devis le moins cher n'est pas toujours la meilleure option, alors n'oubliez pas de poser les bonnes questions.



## La garantie d'un travail bien fait.



Les entrepreneurs agréés Unilock respectent nos normes strictes en matière de méthodes d'installation et de pratiques commerciales. Communiquez avec nous en ligne, par téléphone ou sur l'un de nos sites et nous serons heureux de vous mettre en relation avec un entrepreneur de votre région qui est garanti de faire le travail correctement. Nous appuyons nos entrepreneurs avec une garantie de qualité de 2 ans.



Inscrivez-vous en ligne sur [Unilock.com](https://www.unilock.com) et nous vous mettrons en relation avec un entrepreneur autorisé Unilock de votre région.

# Liste de vérification des entrepreneurs



|   |                               |   |
|---|-------------------------------|---|
| 1 | Vérifiez leurs qualifications | Depuis combien de temps l'entrepreneur installe-t-il des pavés et des murs? L'entrepreneur a-t-il installé des projets dans le passé avec les fonctionnalités que vous envisagez?   |
| 2 | Examinez le portefeuille      | Examinez leurs travaux antérieurs. Les bons entrepreneurs auront plusieurs de leurs projets à présenter. Offre-t-il des services de conception et quel est le coût de ces services? Le style et la conception de l'entrepreneur vous conviennent-ils pour votre projet?   |
| 3 | Évaluez la qualité            | Demandez à voir un ou deux projets que l'entrepreneur a terminés il y a plus de deux ans pour voir comment leur travail a résisté aux années. Recherchez de belles coupes soignées et des dispositifs de retenue de bordures qui sont toujours en place. Garantissent-ils leur travail? Ont-ils fait l'objet de réclamations au titre de la garantie dans le passé? |
| 4 | Découvrez l'équipe            | Certains entrepreneurs embaucheront d'autres entreprises pour effectuer des tâches telles que l'éclairage et l'irrigation. Assurez-vous de demander comment ces sous-traitants seront approuvés et gérés.   |
| 5 | Préparation du chantier       | Quelles sont les méthodes de préparation de la fondation du contracteur? Quels sont les matériaux utilisés et pourquoi? Existe-t-il une procédure standard pour la préparation de la fondation ou le contracteur évaluera-t-il les besoins uniques de votre site?   |
| 6 | Calendrier et échéancier      | Combien de temps à l'avance les projets sont-ils réservés et combien de temps votre projet pourrait-il prendre? Quelles sont les conditions de paiement de l'entrepreneur? Exigent-ils un dépôt initial pour garantir le calendrier du projet?  |
| 7 | Lisez les petits caractères   | L'entrepreneur a-t-il la bonne licence pour son travail? L'entrepreneur dispose-t-il d'une assurance responsabilité civile et les employés sont-ils couverts par l'indemnisation des travailleurs? Les permis seront-ils nécessaires pour le travail et, si oui, qui est responsable de les obtenir?  |
| 8 | Écoutez votre instinct        | Aimez-vous cet entrepreneur et lui faites-vous confiance? Pouvez-vous communiquer facilement? La personne que vous rencontrez maintenant sera-t-elle présente sur le site tout au long du projet, ou y aura-t-il un contact quotidien différent? Vérifiez votre intuition en contactant des personnes de référence.   |



Scannez ici pour notre guide de planification de projet Unilock.

# Ressources Unilock

Votre centre de ressources unique pour vous aider à démarrer votre projet d'aménagement paysager à la manière d'Unilock!

## Unilock.com

Tout au long de votre projet, nous savons que vous aurez de nombreuses questions, et notre site web est là pour y répondre. De notre Centre de connaissances riche en informations aux conseils et idées de design, nous vous accompagnons bien au-delà de votre choix de produits Unilock.



Centre des  
connaissances



Conseils  
en design



Guide de planification  
de projet



Entrepreneurs  
autorisés Unilock





Foire aux questions

Guides de bricolage

Maintenance du projet

Garantie à vie transférable



# Protégez votre investissement

---

Apprenez à prendre soin de vos produits Unilock pour vous assurer qu'ils restent beaux et fonctionnels pendant des années.



## Printemps

Bien que la majorité des produits Unilock nécessitent peu d'entretien, il existe un certain nombre d'étapes préventives qui peuvent être effectuées chaque printemps pour assurer que votre projet conserve son apparence impeccable tout au long de la belle saison.

Examinez pour détecter le phénomène de "fluage" - c'est lorsque les pavés ressortent en raison du stress hivernal, de la circulation ou d'une défaillance de la retenue des bordures - ainsi que les creux, déformations ou taches. Si vous découvrez l'un de ces problèmes, sachez qu'ils peuvent être réparés; parlez-en à votre entrepreneur ou contactez-nous pour trouver des solutions. Lavez la surface de votre pavé avec une simple solution d'eau et de savon et remplissez le matériau de joint si nécessaire.

## Automne

Bien que les feuilles qui changent de couleur à l'automne soient un beau spectacle, les taches qu'elles laissent sur les pavés peuvent être une horreur. Nettoyez les débris et retirez les jardinières, les barbecues ou les meubles qui peuvent laisser des marques de rouille.

## Hiver

Les lames métalliques des déneigeuses ou des pelles peuvent rayer la surface de vos pavés. Il est recommandé d'utiliser des pelles en plastique ou des lames de protection en plastique sur vos déneigeuses ou vos souffleuses à neige. Bien que les produits Unilock soient résistants aux sels de déglacage, il est fortement conseillé d'utiliser des produits à base de calcium ou du sel de roche (chlorure de sodium) pour faire fondre la glace.

**Remarque :** évitez les produits de déglacage à base de magnésium car ils sont très agressifs et peuvent endommager la surface des pavés.

---

### EMPÊCHEZ LES MAUVAISES HERBES DE S'ENRACINER.

Les mauvaises herbes ne poussent pas à partir du sous-sol. Au lieu de cela, la saleté et les graines de mauvaises herbes sont soufflées depuis les pelouses et les jardins adjacents et peuvent germer entre les joints. Le fait de maintenir le sable du joint à un niveau proche de la surface aidera les graines de mauvaises herbes à souffler au-dessus du joint et non à l'intérieur de celui-ci.

**AUTREFOIS** - Le sable de base était le seul matériau de joint disponible. La pluie éroderait le sable s'il n'était pas remplacé fréquemment, laissant des parties exposées à la croissance de la végétation.

**AUJOURD'HUI** - Il existe de nouveaux types de composés stabilisateurs de sable et de matériaux de joint polymériques qui soulagent les propriétaires de cette inquiétude de maintenance.



**U**VISION®  
— 3D LANDSCAPE CREATOR —



**Rendus 3D** Créés à l'aide du logiciel de design 3D Uvision®



**Projet terminé**


Bien que de nombreux entrepreneurs et concepteurs préfèrent toujours dessiner à la main, de plus en plus de plans sont créés numériquement et en 3D.

Si vous rencontrez des difficultés pour imaginer à quoi ressemblera votre projet lorsqu'il sera terminé, un design 3D peut vraiment vous aider.

**Parlez à votre entrepreneur de la façon dont le design 3D peut vous aider à visualiser les possibilités pour votre projet!**

Contactez-nous en ligne ou par téléphone pour trouver un entrepreneur qualifié qui peut préparer une design 3D pour votre projet!

# Principes de base de construction



## 1 EXCAVATION

Tous les projets extérieurs doivent commencer par l'élimination de l'herbe et de la terre végétale. La profondeur sera déterminée par deux éléments :

1. **Type de sol** - La terre plus sablonneuse nécessite moins d'excavation que le sol à base de glaise.
2. **Utilisation** - Les patios et les allées, qui prennent des charges plus légères, nécessitent moins d'excavation que les entrées de voitures et les murs de soutènement, qui nécessitent une excavation plus profonde.

La profondeur de l'excavation peut être considérablement réduite si une couche de DriveGrid est placée au bas de l'excavation avant que le gravier ne soit placé. La sous-terre en vrac doit toujours être compactée avant l'installation de DriveGrid et du gravier.

Une fondation appropriée garantit que vos pavés et vos murs ne se déplacent pas pendant les cycles de gel/dégel.

## 2 FONDATION DE GRAVIER

Une base de gravier est placée dans la zone excavée. Idéalement, cette fondation de gravier devra être :


- > **Assez solide** pour supporter le poids de tout ce qui est placé sur la surface.
- > **À drainage libre** pour permettre à l'eau de s'échapper de la fondation et d'entrer dans la sous-terre. Un tuyau de drainage perforé dans la fondation de gravier peut être nécessaire pour les murs de soutènement afin de diriger l'eau à l'écart de la base du mur.
- > **Prolongé** d'au moins 6" (150 mm) au-delà des bords de la surface finie du pavé.
- > **Compacté** en plusieurs couches, en utilisant l'équipement approprié.

## 3 LIT DE POSE

Sur le dessus de la fondation en gravier, une couche de 1" (25 mm) de sable ou de pierres concassées est étalée et lissée. Cette couche permet de niveler ou d'incliner les pavés ou les éléments muraux pour favoriser le drainage et assurer une surface lisse.

Certains entrepreneurs peuvent recommander une surface en béton coulé sur la couche de lit de pose, ce qui est acceptable si le béton est soigneusement coulé et repose sur une fondation solide et bien drainée.

**Remarque :** Une fois que le béton est coulé, la hauteur du pavé ou des unités murales ne peut plus être ajustée.



## 4 SYSTÈME DE RETENUE

Pour éviter que les pavés ne se déplacent, une bordure en béton sera construite ou une retenue de bordure fixée avec de longues pointes métalliques. Pour les murs, un adhésif pour béton peut être utilisé pour fixer les rangs de blocs ensemble. Les murs de soutènement plus grands peuvent nécessiter une géogrille toutes les quelques couches pour ancrer le mur dans le sol qui est retenu.

## 5 MATÉRIAU DE JOINTOIEMENT

*Il existe trois types de matériaux de joint parmi lesquels choisir :*

**Sable de jointement de base** – Il y a des années, c'était le seul matériau de jointoiment disponible. Au fur et à mesure qu'il s'use, des problèmes de mauvaises herbes pourraient survenir. Si vous décidez de choisir du sable de base, nous vous conseillons d'utiliser un scellant stabilisateur de joints et de vous tenir prêt à combler les vides de sable si nécessaire.

**Sable polymérique** – Ce sable spécial est mélangé à un ingrédient liant qui l'aide à rester en place plus longtemps. Consultez votre revendeur Unilock local pour connaître le sable/composé de jointoiment le mieux adapté à votre projet.

**Sable résineux** – Les sables résineux sont les sables à joints les plus résistants disponibles et il a été prouvé qu'ils ont la plus longue durée de vie de tous les sables pour joints. Différents sables résineux sont disponibles pour différentes utilisations.

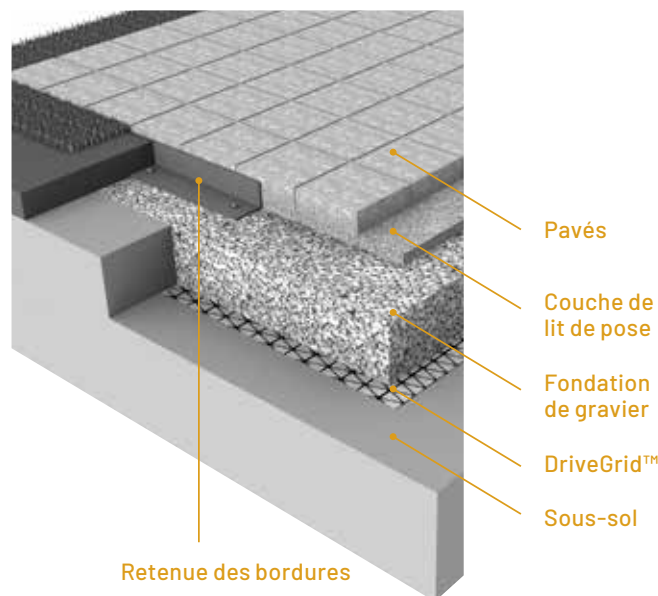
## 6 SCCELLANT

Les pavés Unilock seront durables avec ou sans scellant. Certains propriétaires peuvent choisir d'appliquer un scellant pour intensifier la couleur du pavé, tandis que d'autres choisissent d'apprécier la couleur des pavés tels quels. Si vous décidez de sceller, soyez prêt à sceller à nouveau tous les 3 à 5 ans.

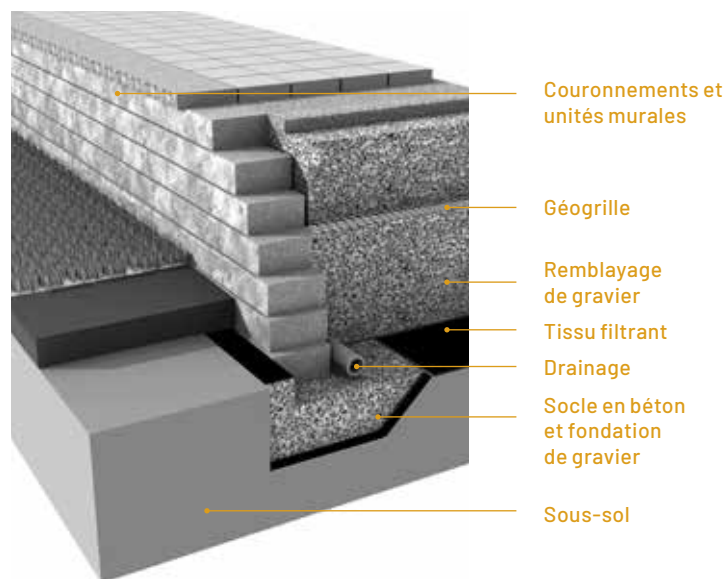
### Produits scellés en usine

Les pavés Elegance® et les pavés Unilock® fabriqués avec EasyClean™ sont pré-scillés en usine. Pour nettoyer et raviver la surface à tout moment, il est recommandé d'utiliser un lavage à haute pression doux. Si vous souhaitez sceller de nouveau, attendez au moins trois ans avant d'appliquer le scellant. Utilisez uniquement des scellants à base de solvant.

## INSTALLATION DE PAVÉS



## CONSTRUCTION DE MURS



En savoir plus sur les termes fréquemment utilisés dans le secteur de l'aménagement paysager.



# Notre engagement en matière de qualité

---

Unilock a été le premier fabricant de pavés en béton en Amérique du Nord à offrir une garantie à vie, et depuis, nous avons continué à la soutenir pour nous assurer que les clients sont entièrement satisfaits de nos produits. Avec près de 2 milliards de pierres en place, c'est un engagement considérable!

Nos produits sont meilleurs et plus solides que les autres marques. En fait, nos normes internes de fabrication aux États-Unis et au Canada dépassent largement les normes industrielles établies par ASTM (American Society for Testing and Materials) et CSA (Association canadienne de normalisation) et d'autres organisations européennes.

## GARANTIE À VIE - RÉSIDENTIEL

Notre garantie à vie transférable garantit l'intégrité structurelle des pavés et des murs de soutènement en béton Unilock lorsqu'ils sont utilisés dans des applications résidentielles. Il couvre toute défaillance structurelle ou détérioration de l'unité en béton résultant d'une utilisation normale ou d'une application raisonnable de chlorure de sodium (sel gemme courant utilisé pour le déglacage). Les produits StoneMark™ bénéficient des mêmes garanties que les pavés et les murs de soutènement Unilock, mais ils ne peuvent pas être garantis contre les dommages causés par les produits de déglacage.

Tout matériel installé et entretenu conformément à nos directives et soumis à une usure normale, qui s'avère défectueux, sera remplacé sans frais. Une preuve d'achat est requise. Les clients sont encouragés à nous soumettre leurs reçus dès que leur projet est terminé, en utilisant la garantie Unilock sur notre site web (Unilock.com).

Les acheteurs doivent s'assurer que le produit qu'ils achètent est approprié pour leur application; par exemple, seules certaines épaisseurs de produits conviennent aux entrées de voitures. La correspondance des couleurs du produit de remplacement et/ou du temps perdu ne peut pas être garantie, et les coûts de main-d'œuvre liés à l'installation du produit de remplacement ne sont pas inclus. Unilock se réserve le droit de demander un diagnostic et une opinion professionnels pour déterminer la cause exacte de l'échec du produit. Si la défaillance se trouve dans nos paramètres de garantie, Unilock remplacera le produit défectueux.

**EXCLUSIONS** – Malheureusement, certaines choses sont hors du contrôle d'Unilock et ne sont donc pas couvertes par cette garantie. Il s'agit notamment de l'efflorescence naturelle, le voile de pulvérisation dû au sable de jointoiement polymérique, les égratignures et les ébréchures résultant du déneigement ou de l'utilisation d'équipement de construction, les dommages causés par des catastrophes naturelles ou non naturelles, ou par la négligence de toute personne autre qu'Unilock. Bien qu'EasyClean contribue à augmenter la résistance des pavés aux taches provenant de diverses substances, cela ne rend pas nos produits complètement résistants aux taches, et ils ne résistent pas à tous les types de taches. La garantie Unilock ne couvre pas non plus la détérioration ou les dommages résultant d'une conception déficiente ou de pratiques d'installation inadéquates contraires aux spécifications énoncées par l'ICPI (Interlocking Concrete Pavement Institute) et la NCMA (National Concrete Masonry Association). Pour plus d'informations, veuillez consulter [www.icpi.org](http://www.icpi.org) et [www.ncma.org](http://www.ncma.org). De plus, veuillez vous référer aux avis d'entretien, de couleur et d'installation.

## CONSEIL D'ENTRETIEN

### 1. Nettoyage et scellant

Comme pour tout ce qui est à l'extérieur, les produits Unilock sont soumis aux intempéries, à la poussière, à la pluie acide, aux taches de feuilles, aux taches d'eau et à l'usure générale du trafic piétonnier et véhiculaire. Par conséquent, il est recommandé d'effectuer un nettoyage périodique à l'aide de détergents écologiques conçus pour le nettoyage du béton afin de maintenir une apparence éclatante et fraîche.

Pour rendre le nettoyage plus facile et plus efficace, un scellant pour béton peut être appliqué sur les produits neufs ou nettoyés pour aider à prévenir la pénétration des substances susceptibles de causer des taches.

Il existe de nombreux types de nettoyeurs et de scellants pour béton dans le marché. Lisez toujours attentivement les instructions avant d'utiliser le produit pour vous assurer qu'il fonctionnera comme prévu. Il est toujours préférable de procéder d'abord à des essais sur une petite zone discrète afin de s'assurer que les résultats sont acceptables. Consultez votre revendeur local pour trouver les produits qui conviennent le mieux à votre pavé ou à votre installation murale.

### 2. Entretien hivernal

Le déneigement à l'aide de lames métalliques sur des déneigeuse ou des pelles peut rayer et écailler la surface des pavés, causant ainsi des dommages permanents. Pour atténuer ce risque, les lames de déneigement en métal doivent toujours être équipées d'un bord de coupe en polyuréthane ou en caoutchouc lors du déneigement des pavés.

Sels de déglacage - L'utilisation de produits de déglacage sur les surfaces pavées est importante pour des raisons de sécurité et pour atténuer l'accumulation



Rendez-vous sur [Unilock.com](http://Unilock.com) pour vous inscrire à la Garantie à vie transférable.

de neige. La plupart des produits de déglacage ont un certain effet sur le béton, même si l'étiquette du produit indique qu'ils ne présentent aucun danger. Si vous devez utiliser un produit de déglacage, nous vous recommandons d'utiliser du chlorure de sodium (sel gemme ordinaire) ou du chlorure de calcium (pour les climats plus froids). Appliquez toujours avec parcimonie. L'utilisation de produits de déglacage sur les pavés StoneMark, les pavés Realta, les dalles ou les bordures peut endommager le produit et n'est donc pas recommandée. Dans la mesure du possible, utilisez du sable grossier comme mesure antidérapante au lieu de produits chimiques de déglacage

## AVIS DE COULEUR

### 1. Sélection

En raison de la nature intrinsèquement variable des supports imprimés et des écrans numériques, Unilock ne peut garantir que les produits correspondront à la couleur des images imprimées ou en ligne. Par conséquent, lors de la sélection finale des produits, les décisions doivent être prises sur la base d'unités réelles, facilement disponibles auprès d'Unilock, de sous-traitants ou de revendeurs agréés. La plupart des produits Unilock ne sont pas composés d'une seule couleur, mais plutôt d'un mélange de couleurs pour un aspect plus naturel. Cela signifie qu'il peut y avoir une importante variation de couleur d'une unité à l'autre. Les acheteurs doivent donc regarder plusieurs unités ensemble pour avoir une idée plus précise de la couleur générale. *Remarque :* Les variations dans la pierre naturelle disponible chez Unilock sont indépendantes de la volonté d'Unilock. Les acheteurs de pierre naturelle doivent être prêts à accepter cette variabilité inhérente.

### 2. Vérification avant l'installation

Vérifiez toujours l'étiquette pour vous assurer que le produit Unilock livré à votre projet est le produit et la couleur commandés. En cas d'erreur, ou si le produit

à l'intérieur de l'emballage ne semble pas correct, contactez votre distributeur de produits paysagers avant d'installer des pavés ou des unités murales. Si le produit est installé, cela indique votre acceptation des produits tels que livrés.

### 3. Mélange

Si le projet nécessite plus d'une palette de produit, il est toujours judicieux de prélever des produits à partir de plusieurs palettes lors de l'installation. Cela garantit que toute variation entre les paquets sera intégrée de manière cohérente dans le projet. Lorsque les palettes proviennent de différents lots de production, la sélection aléatoire de plusieurs lots est encore plus importante.

### 4. Efflorescence

L'efflorescence est un processus naturel qui peut apparaître comme une poudre blanche ou gris clair sur la surface du béton, de l'argile ou de la pierre naturelle. Il est temporaire et disparaîtra au fil du temps. Cependant, si cela vous dérange, un nettoyant pour efflorescence peut être utilisé pour l'enlever. Il n'existe aucun moyen de prévoir ou de prévenir l'efflorescence. Comme il ne compromet pas l'intégrité structurelle du produit, il n'est pas couvert par les garanties des produits Unilock.

## AVIS D'INSTALLATION

### 1. Résidus de construction

Bien qu'une certaine quantité de saleté sur les pavés et les murs soit inévitable pendant la phase de construction, il est fortement recommandé aux installateurs de nettoyer au fur et à mesure, car les résidus de construction peuvent pénétrer dans la surface et s'avérer difficiles à enlever. La boue produite lors de la découpe à l'aide d'une scie à eau est particulièrement tenace à nettoyer si elle sèche à la surface des pavés. Les garanties Unilock ne couvrent pas les taches causées par le non-nettoyage des résidus de construction. Les garanties Unilock ne couvrent pas

les taches causées par un défaut d'élimination des résidus de construction.

### 2. Voile polymérique

Unilock n'est pas responsable du voile causé par le sable polymérique de jointoiement. Le sable de jointoiement polymérique ne doit être installé que par un entrepreneur expérimenté et compétent. Tout sable laissé sur la surface avant l'activation entraînera un voile très difficile et long à retirer. Seul le sable polymérique de marque de la plus haute qualité garanti par le fabricant doit être utilisé.

### 3. Dommages de compaction









Les surfaces de pavés lisses et texturées peuvent être rayées par l'équipement de compaction utilisé pour « compacter » une nouvelle installation de pavé. Par conséquent, les compacteurs à plaques métalliques doivent être équipés d'un tapis en polyéthylène pour protéger la surface du pavé des égratignures, ou une option supérieure consiste à utiliser un compacteur à rouleau en caoutchouc à la place. Les dommages aux surfaces du produit causés par le non-respect de ces instructions ne sont pas couverts par les garanties du produit Unilock.

## AVERTISSEMENT POUR LES FOYERS À FEU

Les garanties Unilock ne couvrent pas les dommages causés par la chaleur. Les foyers à bois doivent être revêtus d'une insertion métallique appropriée ou de briques réfractaires (classées ignifuges) pour protéger les composants en béton des températures extrêmement élevées. Une chaleur extrême sur une surface en béton peut affecter l'intégrité structurelle du béton et peut être dangereuse. Le sol du foyer doit toujours être construit sur une brique réfractaire ou un lit de sable. Pour votre sécurité, utilisez toujours un pare-étincelles sur le feu.

# Index

## PAVÉS ET DALLES

|  |            |
|--|------------|
| Arcana™  | 106        |
| Artline™   | 108        |
| Beacon Hill™ texturé   | 110        |
| Beacon Hill lisse  | 112        |
| Dalles Beacon Hill lisses  | 114        |
| Bristol Valley®  | 116        |
| Brussels Block®  | 118        |
| Copthorne®   | 94 et 120  |
| Courtstone®  | 96 et 122  |
| Double Holland™  | 131        |
| Eco-Hex™  <b>NOUVEAU</b>    | 123        |
| Eco-Priora™ Premier         | 124        |
| Eco-Promenade™ / EcoTerra™  | 125        |
| Eco-Promenade / Lisse       | 126        |
| Granito™   | 128        |
| Mélange Granito  | 129        |
| Hollandstone™  | 131        |
| Holland Premier™   | 132        |
| Il Campo®  | 130        |
| Mattoni™   | 134        |
| Metro™   | 136        |
| Pierre naturelle   | 87-90      |
| Nordic Cobble™            | 137        |
| Northshore™  | 138        |
| Promenade™   | 140        |
| Revela   | 142        |
| Tuile de porcelaine  | 168        |
| Richcliff®   | 98 et 144  |
| SÉRIES™  | 147        |
| Skyline™   | 146        |
| Soreno™ <b>NOUVEAU</b>   | 148        |
| Town Hall®                | 100 et 150 |
| Treo® lisse               | 153        |
| Trevia™ <b>NOUVEAU</b>   | 152        |
| Tribeca Cobble™           | 154        |
| Umbriano®  | 156-160    |
| Urban™   | 162        |
| Windermere™ texturé  | 164        |
| Windermere lisse   | 166        |

## MURS DE SOUTÈNEMENT ET ÉLÉMENTS VERTICAUX

|                              |            |
|------------------------------|------------|
| Brussels Dimensional Stone®  | 172        |
| Pierre Lineo™ Dimensional    | 174        |
| Pisa Smooth™                 | 176        |
| Pisa™                        | 177        |
| Quarry™ lisse <b>NOUVEAU</b> | 178        |
| Muret Rivercrest®            | 102 et 180 |
| SienaStone™                  | 181        |
| SienaStone™                  | 182        |
| U-Cara®                      | 183-186    |
| Système modulaire U-Cara     | 187        |
| Système mural U-Cara         | 188        |

## MARCHES, CONTRE-MARCHES ET COURONNEMENTS

|                          |     |
|--------------------------|-----|
| Couronnement Beacon Hill | 201 |
| Ledgestone™              | 202 |
| Pierre naturelle         | 203 |
| Couronnement Pisa        | 199 |
| Couronnement Pisa Smooth | 199 |
| Couronnement Umbriano    | 198 |
| Couronnement universel   | 201 |
| Couronnement Urban       | 197 |
| Marches SienaStone       | 200 |
| SienaStone marche lisse  | 200 |

## COUVERTURE

Beacon Hill lisse avec accents  
Copthorne et muret Rivercrest avec  
couronnement en pierre naturelle

## COLLECTIONS

|             |       |
|-------------|-------|
| Arcana      | 84-86 |
| Beacon Hill | 72-74 |
| Metro       | 68-70 |
| Umbriano    | 80-82 |
| Urban       | 76-78 |
| Windermere  | 64-66 |

## SUJETS D'INTÉRÊT

|   |          |
|---|----------|
| Notions de base de la construction                                    | 214      |
| Conseils aux entrepreneurs  | 208      |
| Idées créatives   | 194      |
| EnduraColor™  | 56       |
| Elegance™   | 91-102   |
| EasyClean™  | 55       |
| Foyers et éléments pour feu et BBQ                                    | 189      |
| Finitions   | 52       |
| Matériau de jointement  | 54       |
| Motifs de pose  | 50       |
| Pierre naturelle  | 88 & 204 |
| Cuisines extérieures  | 191      |
| Pavés et dalles   | 104      |
| Perméable   | 60       |
| Colonnes  | 193      |
| Mur de soutènement  | 170      |
| Marches, contres-marches, couronnement<br>et couronnements de colonne | 196      |
| Durabilité  | 57       |
| Ressources Unilock  | 209      |
| Touches uniques   | 54       |
| Uvision   | 211      |
| Éléments pour chute d'eau   | 193      |

Unilock Ltd. et Hengestone Holdings, Inc. sont les propriétaires ou les utilisateurs autorisés de toutes les marques utilisées dans cette publication, sauf indication contraire. Umbriano® sont des marques commerciales de Metten Stein + Design GmbH & Co KG utilisées sous licence par Unilock™. Les mesures dans tout ce portefeuille sont nominales. Tous les produits présentés ne sont pas disponibles dans tous les magasins Unilock. Connectez-vous à [Unilock.com](http://Unilock.com) pour connaître la disponibilité. Les couleurs présentées dans ce catalogue doivent être utilisées uniquement à titre indicatif. Les couleurs doivent toujours être choisies à partir d'échantillons réels. Contactez votre représentant Unilock local pour connaître la disponibilité des couleurs dans votre région.



S U I V E Z - N O U S

@UNILOCK



@UNILOCKLIFE





TRANSFORMER  
L'AMÉNAGEMENT

**CHICAGO**  
(630) 892-9191

**MILWAUKEE**  
(262) 742-3890

**KANSAS**  
(913) 417-7985

**BOSTON**  
(508) 278-4536

**NEW YORK**  
(845) 278-6700

**MID-ATLANTIC**  
(202) 798-2060

**MICHIGAN**  
(248) 437-7037

**ONTARIO**  
(416) 646-9000

**QUÉBEC**  
(450) 546-2797

**CINCINNATI / KY / TN**  
(513) 202-0219

**OHIO / WESTERN PA  
/ WNY & CNY**  
(330) 927-4000

**UNILOCK.COM** 1-800-UNILOCK

